

និន្នាការសេដ្ឋកិច្ចសង្គម

Socio-Economic Trends

ខែតុលា-វិច្ឆិកា ឆ្នាំ២០១៧ / October-November 2017

មាតិកា

	ទំព័រ
ខ្លឹមសារសង្ខេប/Executive summary	២
១. និន្នាការសេដ្ឋកិច្ចកម្ពុជា/Cambodia economic trends	៥
១.១. សន្ទស្សន៍ថ្លៃទំនិញប្រើប្រាស់/Consumer price index	៥
១.២. វិស័យហិរញ្ញវត្ថុ/Finance	៦
១.៣. វិស័យពាណិជ្ជកម្ម/Trade	៨
១.៤. ការអនុវត្តថវិកា/Budget execution	៨
១.៥. វិស័យវិនិយោគឯកជន/Private investment	១០
១.៦. វិស័យទេសចរណ៍/Tourism	១០
១.៧. វិស័យសំណង់/Construction	១១
២. និន្នាការថ្លៃទំនិញសំខាន់ៗលើទីផ្សារអន្តរជាតិ/International commodity prices	១១
២.១. ថ្លៃប្រេងឆៅ (Crude oil price: Brent, WTI, Dubai)	១១
២.២. ថ្លៃអង្ករ (Rice price: 5%, 25%, 100% broken)	១១
២.៣. ថ្លៃកៅស៊ូ (Rubber price: TSR20, SGP/MYS)	១១
៣. ឧបសម្ព័ន្ធ	១៣

សង្ខេបសារសង្ខេប / Executive summary

១. សន្ទស្សន៍ថ្លៃទំនិញប្រើប្រាស់នៅរាជធានីភ្នំពេញក្នុងខែតុលា ឆ្នាំ២០១៧ បានថយចុះក្នុងអត្រា ០,២% ធៀបនឹងខែមុន ប៉ុន្តែកើនឡើង ២,១% បើធៀបនឹង១២ខែមុន។ សន្ទស្សន៍ថ្លៃក្រុមទំនិញភាគច្រើនមានការថយចុះគួរឱ្យកត់សម្គាល់ ធៀបនឹងខែកញ្ញាកន្លងទៅ ដូចជា សន្ទស្សន៍ថ្លៃអាហារនិងភេសជ្ជៈមិនមានជាតិស្រវឹង, សន្ទស្សន៍ថ្លៃសម្លៀកបំពាក់និងស្បែកជើង, សន្ទស្សន៍ថ្លៃគមនាគមន៍, និងសន្ទស្សន៍ថ្លៃអប់រំ។ ប៉ុន្តែបើធៀបនឹងខែដូចគ្នាឆ្នាំមុន សន្ទស្សន៍ថ្លៃក្រុមទំនិញមួយចំនួននៅតែបន្តកើនឡើង ក្នុងនោះសន្ទស្សន៍ថ្លៃដឹកជញ្ជូនបានកើនឡើងក្នុងអត្រា ៣,៧% ដែលកំណើននេះមានការថយថយមកវិញបន្តិចបើធៀបនឹងកំណើនក្នុងខែសីហា និងកញ្ញាកន្លងទៅ។

តាមការធ្វើចំណោលគិតដល់ត្រីមខែ ឆ្នាំ២០១៧ អតិផរណាប្រចាំឆ្នាំ (year on year) អាចនឹងមាន អត្រា ១,៤% ឬ អតិផរណាមធ្យមប្រចាំឆ្នាំ (year average) អាចនឹងមានអត្រា ២,៨% ។

២. ឥណទាន៖ គិតត្រឹមខែតុលា ឆ្នាំ២០១៧ ឥណទានផ្តល់ដោយធនាគារពាណិជ្ជមាន ៦៥.៦៧៥ប៊ីលានរៀល មានកំណើនក្នុង១ខែប្រមាណ ១,៤% ក្នុងរយៈពេល១០ខែឆ្នាំ២០១៧នេះ, ក្នុងនោះឥណទានដល់វិស័យសេវាកម្មមានចំនួន ៣៥.២៦៣ប៊ីលានរៀល, វិស័យសំណង់ កសិកម្មនិងឧស្សាហកម្មមានចំនួន ១៧.៣១៦ប៊ីលានរៀល, និងគ្រឹះស្ថានហិរញ្ញវត្ថុ រូបវន្តបុគ្គល និងផ្សេងៗមានចំនួន ១៣.០៩៦ប៊ីលានរៀល។ ទោះជាមានកំណើន ឥណទានខ្ពស់ក្តី កម្ពុជានៅតែរក្សាបានអត្រាឥណទានមិនដំណើរការក្នុងកម្រិតទាបប្រហាក់ប្រហែលនឹងប្រទេសជិតខាងក្នុងតំបន់។ នៅដើមខែ ឆ្នាំ២០១៧ នេះ ធនាគារជាតិបានដាក់ឱ្យអនុវត្តប្រកាសស្តីពី ចំណាត់ថ្នាក់ហានិភ័យឥណទាន និងសំវិធានធនលើអ៊ុយកែរមិន ក្នុងគោលបំណងពង្រឹងបន្ថែមទៀតអំពីការវាស់វែង ការធ្វើសំវិធានធន និងការរាយការណ៍ចំពោះហ្វូស៊ីលីធីដែលមានអ៊ុយកែរមិនរបស់គ្រឹះស្ថានក្រោមឱវាទ។

អត្រាការប្រាក់៖ អត្រាការប្រាក់ធនាគារពាណិជ្ជចំពោះកម្ចីជាប្រាក់រៀល និងដុល្លារស្មើនឹង ១៤,៤៩% និង១១,៧៩% បានថយចុះបន្តិចធៀបទៅនឹងដើមឆ្នាំ ប៉ុន្តែនៅតែមានអត្រាខ្ពស់នៅឡើយ។ បន្ទាប់ពីការដាក់ឱ្យអនុវត្តប្រកាសស្តីពីការបោះផ្សាយលក់មូលបត្របំណុលជាសាធារណៈរបស់គណៈកម្មការមូលបត្រកម្ពុជា ធនាគារជាតិបានចេញប្រកាសស្តីពីលក្ខខណ្ឌចំពោះគ្រឹះស្ថានធនាគារនិងហិរញ្ញវត្ថុ ក្នុងការដាក់ពាក្យចុះបញ្ជីលក់មូលបត្រលើផ្សារមូលបត្រកម្ពុជា ដែលនេះនឹងជួយជំរុញដល់មធ្យោបាយហិរញ្ញប្បទានផ្ទាល់ តាមរយៈការរៀបចំមូលធនពីសាធារណជន និងវិនិយោគិនផ្សេងៗ ជាមួយនឹងឧបករណ៍ហិរញ្ញវត្ថុដែលមានលំហូរខ្ពស់ (high liquidity) និងអត្រាការប្រាក់ទាបជាងហិរញ្ញប្បទានប្រយោល។ លក្ខខណ្ឌទាំងនេះរួមមាន មូលនិធិផ្ទាល់សុទ្ធមានចំនួនយ៉ាងតិច ៦០ប៊ីលានរៀល, អនុវត្តបានពេញលេញនូវបទប្បញ្ញត្តិប្រុងប្រយ័ត្ននានា, មានស្ថានភាពហិរញ្ញវត្ថុ និងអភិបាលកិច្ចល្អ តាមរយៈការធ្វើចំណាត់ថ្នាក់ដោយធនាគារជាតិត្រឹមកម្រិតសុវត្ថិភាពចាប់ពី ២ឆ្នាំឡើង, និងមានការអនុញ្ញាតពីធនាគារជាតិជាដើម។ កត្តានេះក៏នឹងជួយពង្រឹងទំនុកចិត្តមហាជនចំពោះមូលបត្រនៃគ្រឹះស្ថានធនាគារនិងហិរញ្ញវត្ថុដែលធ្វើការបោះផ្សាយមូលបត្រផងដែរ។

ការផ្គត់ផ្គង់រូបិយវត្ថុ៖ គិតត្រឹមខែតុលា រូបិយវត្ថុទូទៅ M2 បានកើនដល់ ៧០.២៥៨ប៊ីលានរៀល ដោយមានកំណើនជាមធ្យមប្រចាំខែ ២,០១% ក្នុងរយៈពេល១០ខែឆ្នាំ២០១៧នេះ (ឆ្នាំ២០១៦មានកំណើនមធ្យមប្រចាំខែ ១,៤០%), ក្នុងនោះ

ប្រាក់បញ្ញើជាប្រិយប័ណ្ណបរទេសមានចំនួន ៥៨.៥៩១ប៊ីលានរៀល មានកំណើនជាមធ្យមប្រចាំខែ ២,០៣%។ កំណើន រូបិយវត្ថុទូទៅ M2 មានកំណើនខ្ពស់ជាងប្រទេសជិតខាងក្នុងតំបន់, ក្នុងឆ្នាំ២០១៦កន្លងទៅ រូបិយវត្ថុទូទៅ M2 នៃប្រទេសកម្ពុជា បានកើនឡើង ១៨,១% រៀបគណនាបានកើនឡើង ១៣,៨% ថែបានកើនឡើង ៤,៨% និងម៉ាឡេស៊ីបានថយចុះ ១,០%។

អត្រាប្តូរប្រាក់ និងទុនបម្រុងជាប្រិយប័ណ្ណបរទេស៖ ក្នុងខែវិច្ឆិកានេះ ប្រាក់រៀលបានកើនតម្លៃបន្តិច, គិតត្រឹមចុង ខែវិច្ឆិកានេះ អត្រាប្តូរប្រាក់រៀលធៀបនឹងដុល្លារស្មើ ៤.០៣៥រៀល/ដុល្លារ អត្រាខែតុលាស្មើ ៤.០៣៧រៀល/ដុល្លារ និង អត្រាខែកញ្ញា ៤.០៥៣រៀល/ដុល្លារ។ ជាទូទៅប្រាក់រៀលមាននិរន្តរភាពឡើងថ្លៃនាចុងឆ្នាំរហូតដល់ខែមីនាដែលនៃឆ្នាំបន្ទាប់ ខណៈ ដែលមានតម្រូវការទូទាត់ជាប្រាក់រៀលច្រើនក្នុងការទិញលក់កសិផលពីកសិករនាវេលាប្រមូលផល និងតម្រូវការប្រាក់ រៀលសម្រាប់ការបង់ពន្ធលើប្រាក់ចំណេញនាដើមឆ្នាំរបស់សហគ្រាសនានា ជាពិសេសសហគ្រាសបរទេសធំៗ។ ក្នុងរយៈពេល ៩ខែដើមឆ្នាំ២០១៧នេះ ធនាគារជាតិបានទិញចូលនូវរូបិយប័ណ្ណដុល្លារអាមេរិកចំនួន ៨៥៦លានដុល្លារ។ គិតត្រឹមខែកញ្ញា ឆ្នាំ២០១៧ ទុនបម្រុងជាប្រិយប័ណ្ណបរទេសសុទ្ធមានចំនួន ៨,៤ប៊ីលានដុល្លារ បានកើនឡើង ៣៨,៤%ធៀបនឹង ១ឆ្នាំមុន។

៣. ការនាំចូល៖ ក្នុងរយៈពេល១០ខែ ឆ្នាំ២០១៧នេះ ការនាំចូលមានចំនួន ១១.២៦២លានដុល្លារ បានកើនឡើង ១០,៩%ធៀបនឹងរយៈពេលដូចគ្នាឆ្នាំមុន ក្នុងនោះការនាំចូលមុខទំនិញវាយនភ័ណ្ឌកើនឡើង ៥,៧% ការនាំចូលបរិក្ខារសំណង់ កើនឡើង ១៤,១% ដោយឡែកការនាំចូលប្រេងឥន្ធនៈបានថយចុះ ២៩,៥%។ **ការនាំចេញ៖** ក្នុងរយៈពេល១០ខែ ឆ្នាំ២០១៧ នេះ ការនាំចេញមានចំនួន ៩.១៦៩លានដុល្លារ បានកើនឡើង ៨,៦%ធៀបនឹងរយៈពេលដូចគ្នាឆ្នាំមុន, ក្នុងនោះការនាំចេញ ផលិតផលវាយនភ័ណ្ឌនិងស្បែកជើងកើនឡើង ៧,៩% និងការនាំចេញផលិតផលកៅស៊ូកើនឡើង ៧០,៧%។

៤. នៅខែតុលា ឆ្នាំ២០១៧ រដ្ឋបាលថ្នាក់ជាតិអនុវត្តចំណូលសរុបបានចំនួន ១.៣៨៦,៣ប៊ីលានរៀល គឺបានកើន ឡើង ២១,៨% ធៀបនឹងខែមុន និងកើនឡើង ៤៤,៥% ធៀបនឹងខែតុលា ឆ្នាំ២០១៦ ដែលគាំទ្រដោយទាំងចំណូលពន្ធផ្ទាល់ ពន្ធប្រយោល ពន្ធលើពាណិជ្ជកម្មក្រៅប្រទេស និងចំណូលមិនមែនសារពើពន្ធ។ រីឯការអនុវត្តចំណាយថវិកាសរុបបានចំនួន ១.៥១២,៤ ប៊ីលានរៀល គឺបានកើនឡើង ៥,៣% បើធៀបនឹងខែតុលា ឆ្នាំ២០១៦។

តុល្យភាពថវិកាចរន្តនៅខែតុលា ឆ្នាំ២០១៧ មានអតិរេកសាច់ប្រាក់ចំនួន ១៣៨,១៦ប៊ីលានរៀល ប៉ុន្តែតុល្យភាពថវិកា សរុបមានឱនភាពសាច់ប្រាក់ចំនួន ១២៦,០៩ប៊ីលានរៀល។ ជាមួយ ត្រឹម១០ខែ ឆ្នាំ២០១៧នេះ តុល្យភាពថវិកាចរន្តមានអតិរេក សាច់ប្រាក់ចំនួន ៣.៨៨៥,០១ ប៊ីលានរៀល និងតុល្យភាពថវិកាសរុបមានអតិរេកសាច់ប្រាក់ចំនួន ៤៦៥,១៥ប៊ីលានរៀល។

៥. ក្នុងរយៈពេល១១ខែ ឆ្នាំ២០១៧នេះ ចំនួនគម្រោងវិនិយោគដែលបានអនុញ្ញាតមានចំនួន ១០៧គម្រោង, អាច បង្កើតការងារបាន ១២៨៣នាក់, គិតជាទុនវិនិយោគ ៤.៨៦០លានដុល្លារ បានកើនឡើង ៧៣,៣%ធៀបនឹងរយៈពេល ដូចគ្នាឆ្នាំមុន ក្នុងនោះមានការកើនឡើងខ្លាំងលើការវិនិយោគក្នុងវិស័យសេវាកម្ម និងទេសចរណ៍។

៦. ក្នុងរយៈពេល១០ខែ ឆ្នាំ២០១៧នេះ ចំនួនមកដល់នៃភ្ញៀវអន្តរជាតិសរុបមាន ៤.៣៣០ពាន់នាក់ បានកើនឡើង ១០,៤%ធៀបនឹងរយៈពេលដូចគ្នាឆ្នាំមុន។ ចំនួនមកដល់នៃភ្ញៀវអន្តរជាតិមានបម្រែបម្រួលជាដួរកាល ដែលជាទូទៅមាន ការប្រែប្រួលតិចតួចចាប់ពីខែមេសាដល់ខែកញ្ញា ដោយសារលក្ខខណ្ឌអាកាសធាតុ និងមានកំណើនខ្ពស់ចាប់ពីខែតុលាដល់ ខែកុម្ភៈ នៃឆ្នាំបន្ទាប់។

៧. សរុបរយៈពេល១១ខែ ឆ្នាំ២០១៧នេះ សំណើសាងសង់សរុបមាន ៣.០៥២គម្រោង បានកើនឡើង ៦៦៤គម្រោង ធៀបទៅនឹងរយៈពេលដូចគ្នាឆ្នាំមុន, គិតជាតម្លៃសាងសង់សរុប ៦.៤២៨លានដុល្លារ បានកើនឡើង ២២,៣%, ប៉ុន្តែគិតជា ផ្ទៃក្រឡាសាងសង់សរុបមាន ១០.៧៤៦ពាន់ម៉ែត្រការ៉េ បានថយចុះ ៦,១% ។

៨. ថ្លៃប្រេងឆៅ ក្នុងខែវិច្ឆិកានេះ ប្រេងឆៅក្នុងកិច្ចសន្យាលក់១ខែខាងមុខ ប្រេង Brent ថ្លៃ ៦៣,៦ដុល្លារ/ធុង និង ប្រេង WTI ថ្លៃ ៥៧,៤ដុល្លារ/ធុង។ ការផ្គត់ផ្គង់ប្រេងរបស់ពិភពលោកមានកម្រិតទាបជាងតម្រូវការក្នុងពីរត្រីមាសចុងក្រោយ នេះ ប៉ុន្តែតម្លាតនេះបានរីកធំក្នុងត្រីមាសទី៣ឆ្នាំ២០១៧។ ក្នុងរយៈពេល១០ខែ ឆ្នាំ២០១៧ កម្ពុជាបាននាំចូលប្រេងសាំង ៤៥១ពាន់តោន និងប្រេងម៉ាស៊ូត ១.០៦៣ពាន់តោន បានកើនឡើងរៀងគ្នា ១២,៧% និង២,៨% ធៀបនឹងរយៈពេលដូចគ្នា ឆ្នាំមុន។

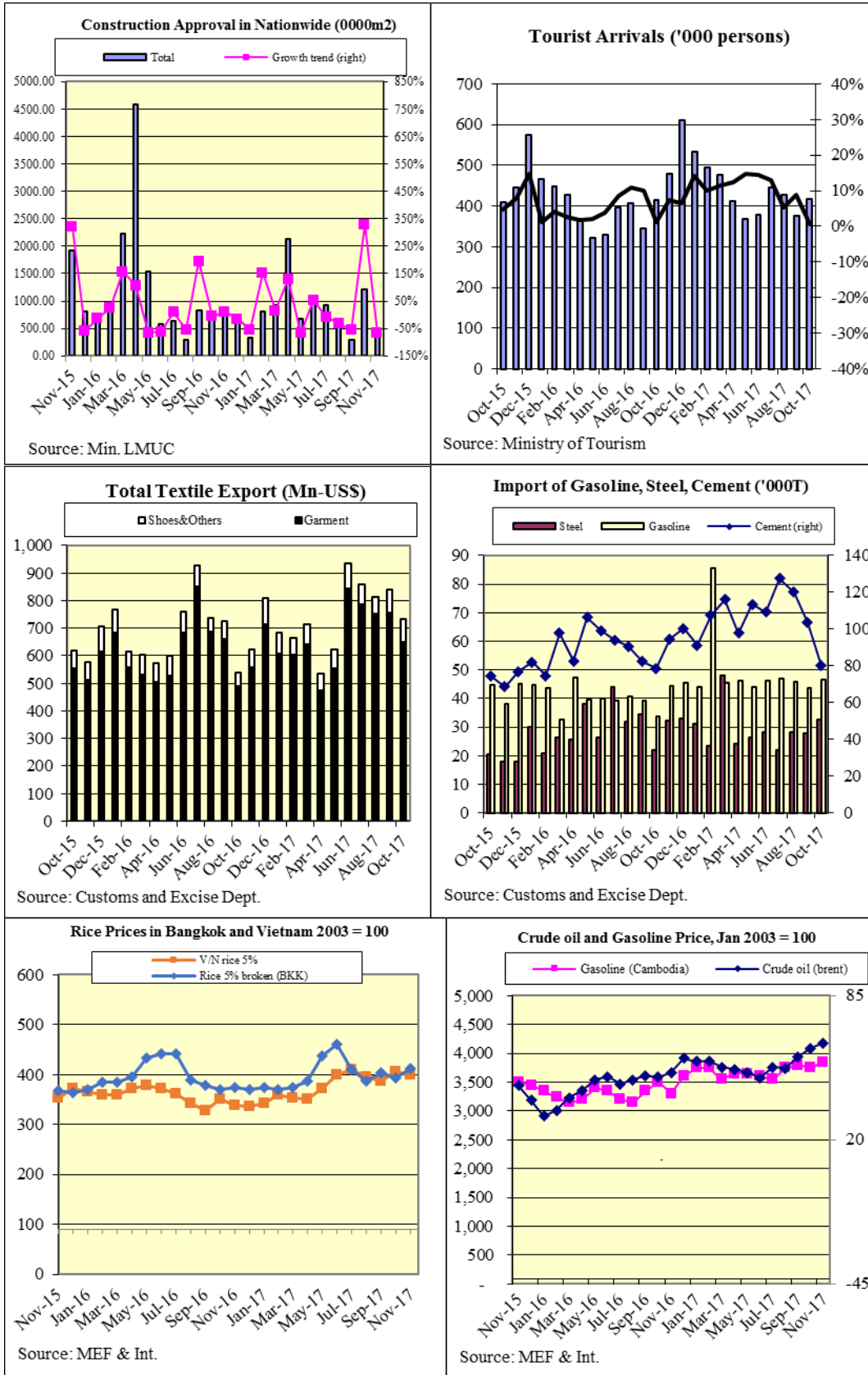
ថ្លៃអង្ករ ក្នុងខែវិច្ឆិកា ឆ្នាំ២០១៧ (១)អង្ករកម្ពុជា អង្ករនាំចេញ(ខ្ទេច៥%)នៅតែរក្សាថ្លៃ ៤៣៥ដុល្លារ/តោន ចាប់ តាំងពីខែកញ្ញាកន្លងមក។ (២)អង្ករថៃ អង្ករនាំចេញ(ខ្ទេច៥%)ថ្លៃ ៤១២ដុល្លារ/តោន បានកើនឡើង ២០ដុល្លារ/តោនធៀប នឹងខែមុន។ (៣) អង្ករវៀតណាម អង្ករនាំចេញ (ខ្ទេច៥%)ថ្លៃ ៤០០ដុល្លារ/តោន បានថយចុះប្រមាណ ៥ដុល្លារ/តោនធៀប នឹងខែមុន។

ថ្លៃកៅស៊ូ ទោះជាថ្លៃប្រេងឆៅនៅតែបន្តកើនឡើង ថ្លៃកៅស៊ូធម្មជាតិនៅតែថយចុះក្នុងខែវិច្ឆិកានេះ ក្នុងនោះ កៅស៊ូ ស្តង់ដារ TSR20 ថ្លៃ ១.៤២០ដុល្លារ/តោន បានថយចុះ ១០ដុល្លារ/តោនធៀបនឹងខែមុន និងកៅស៊ូ SGP/MYS ថ្លៃ ១.៥៧០ ដុល្លារ/តោន បានថយចុះ ៦០ដុល្លារ/តោនធៀបនឹងខែមុន។ យោងតាម Global Rubber Markets: ការធ្លាក់នេះគឺ ដោយសារ ថ្លៃកៅស៊ូធម្មជាតិនៅលើទីផ្សារចិនបានធ្លាក់ថ្លៃជាបន្តបន្ទាប់ចាប់តាំងពីខែកក្កដាមក។

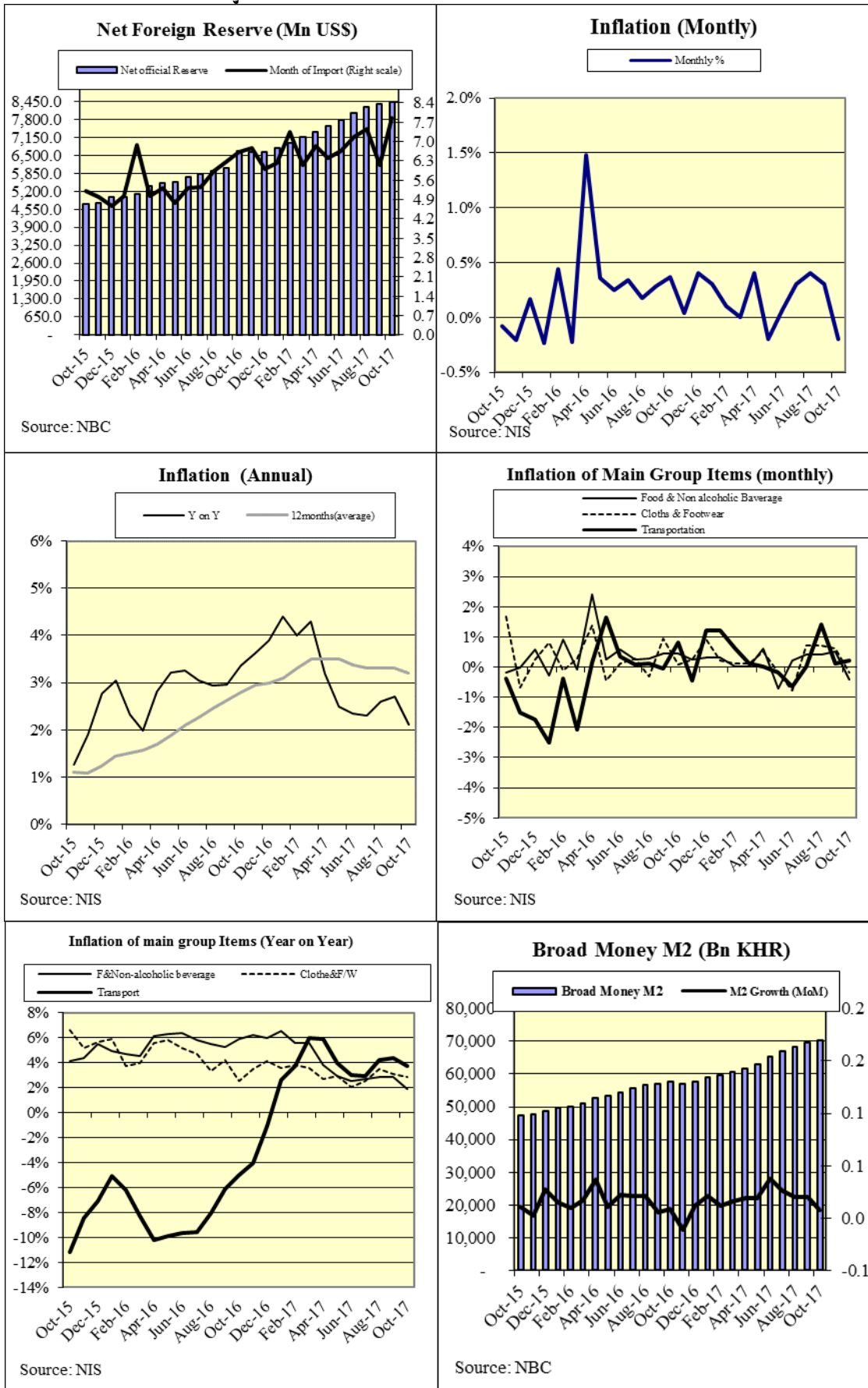
(ចំពោះសេចក្តីលម្អិតនៃរបាយការណ៍ សូមទាក់ទងផ្ទាល់នាយកដ្ឋានស្ថិតិ និងវិភាគសេដ្ឋកិច្ច នៃអគ្គនាយកដ្ឋានគោល នយោបាយ ក្រសួងសេដ្ឋកិច្ចនិងហិរញ្ញវត្ថុ)

៣. ឧបសម្ព័ន្ធ

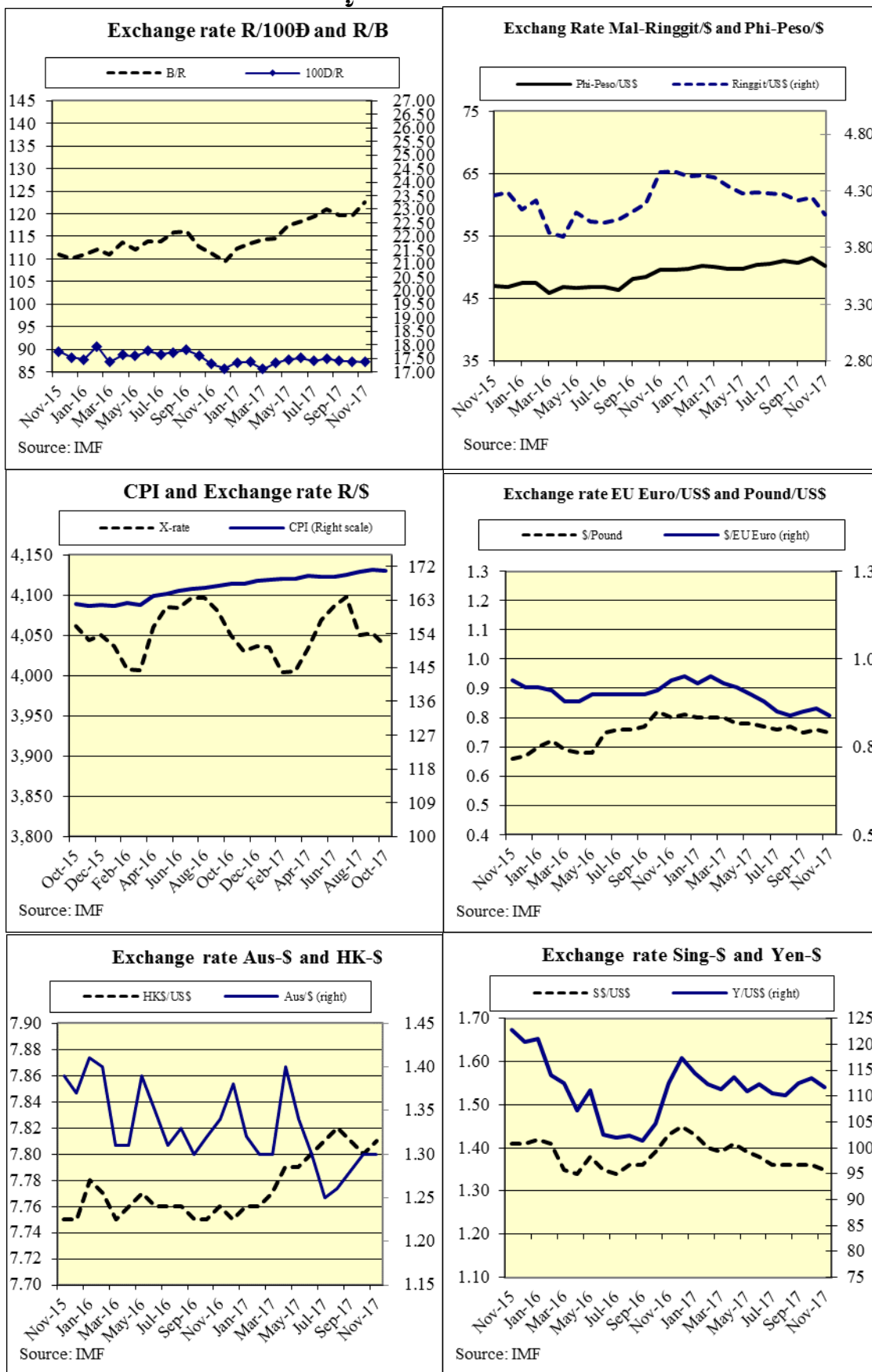
សូចនាករនាំមុខ (Leading Indicators)



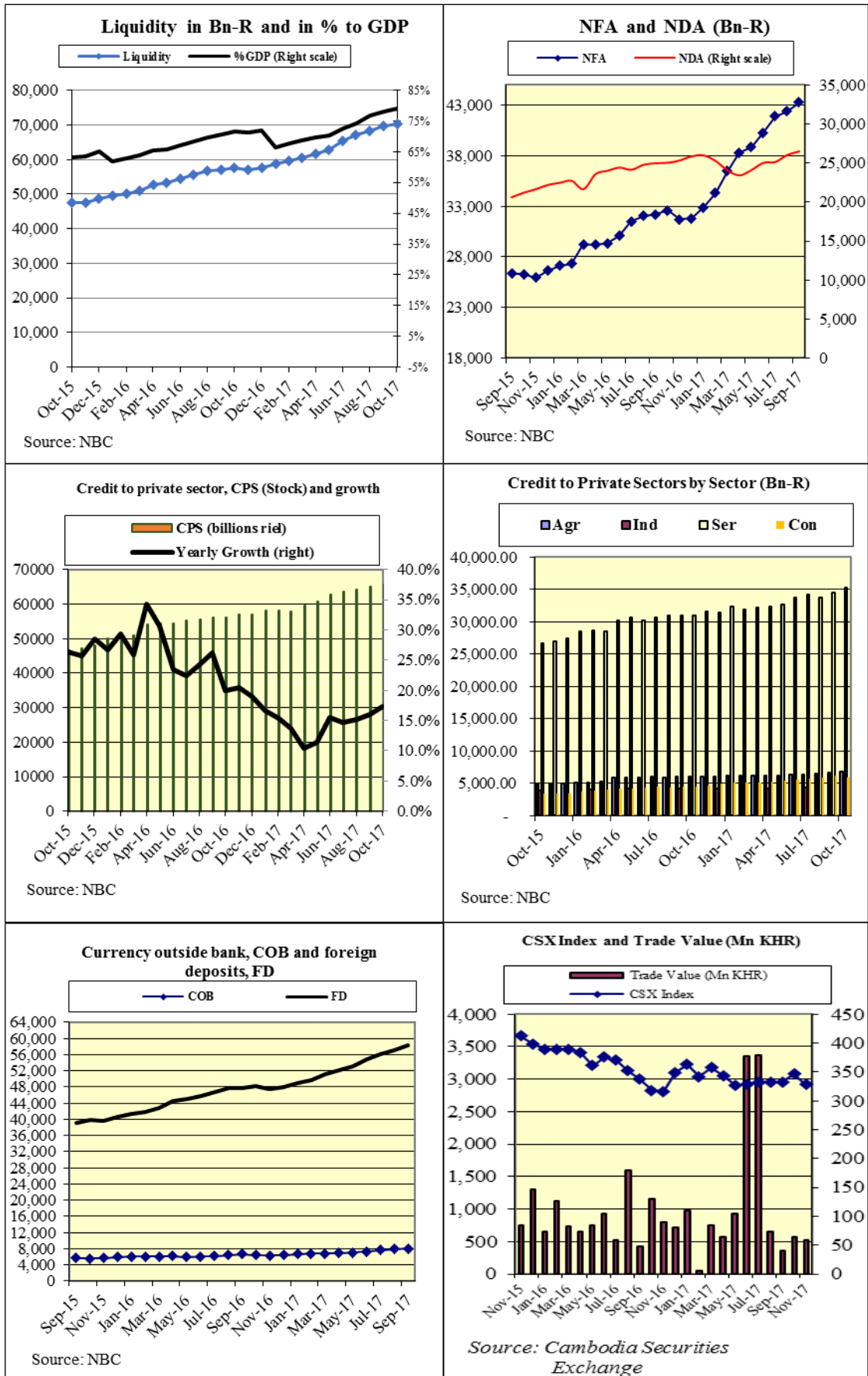
អភិវឌ្ឍន៍ វិប័យវត្ថុ និងទុនបរទេស (Inflation, M2 and Foreign Reserve)



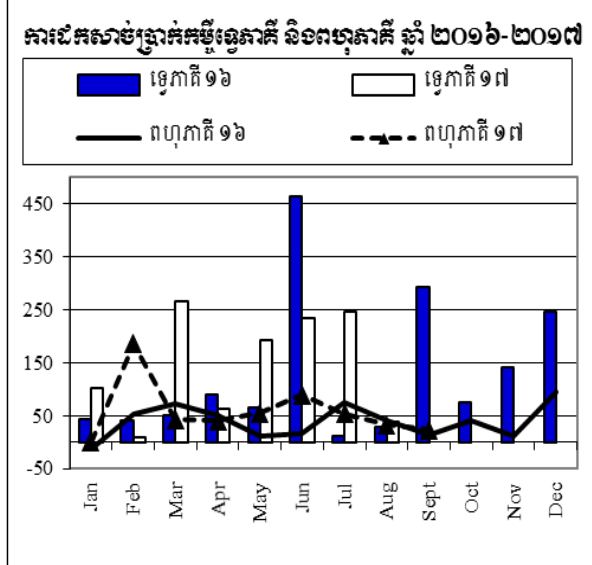
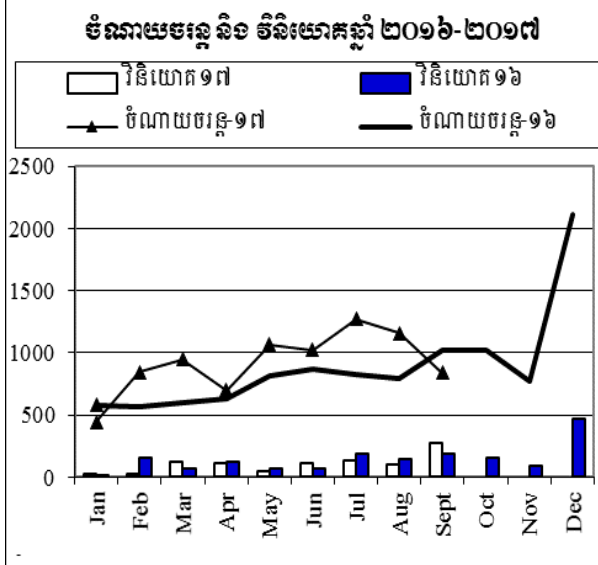
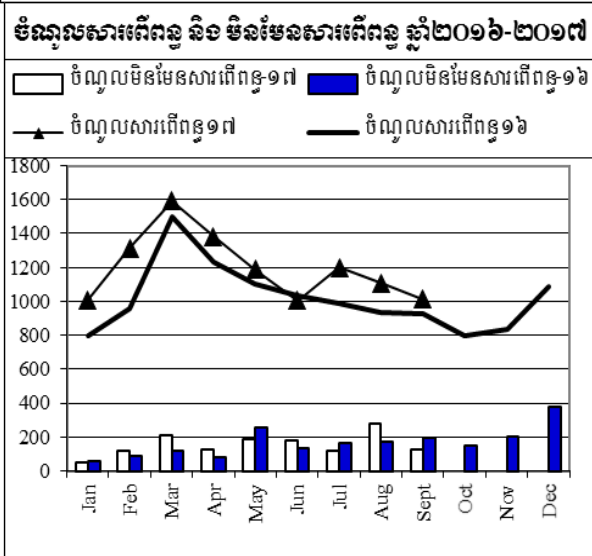
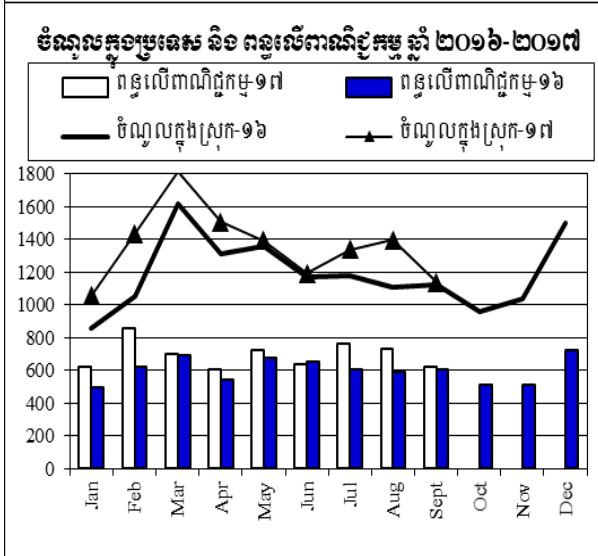
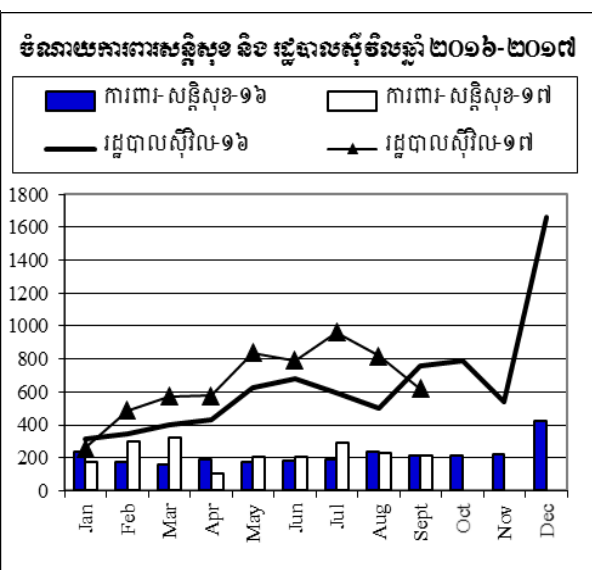
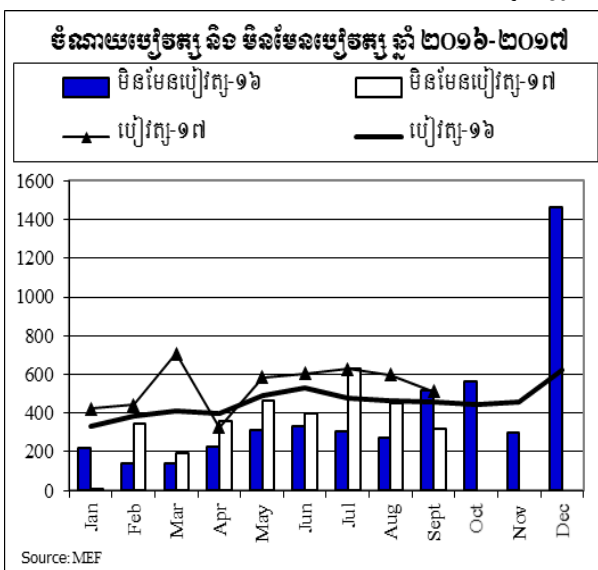
អត្រាប្តូរទ្រព្យ (Exchange Rate)



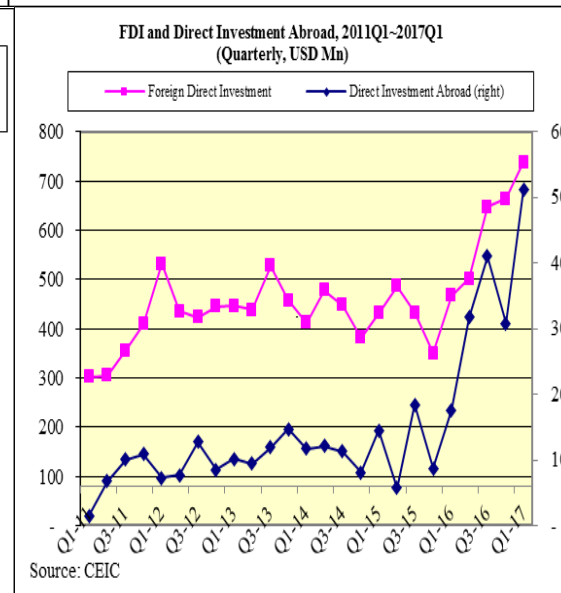
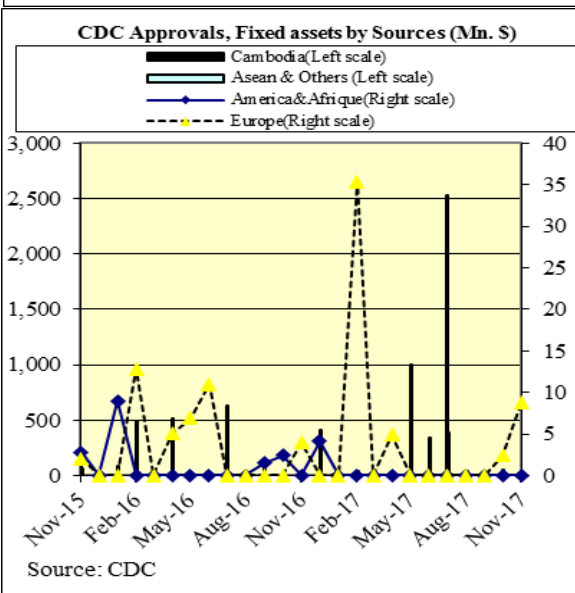
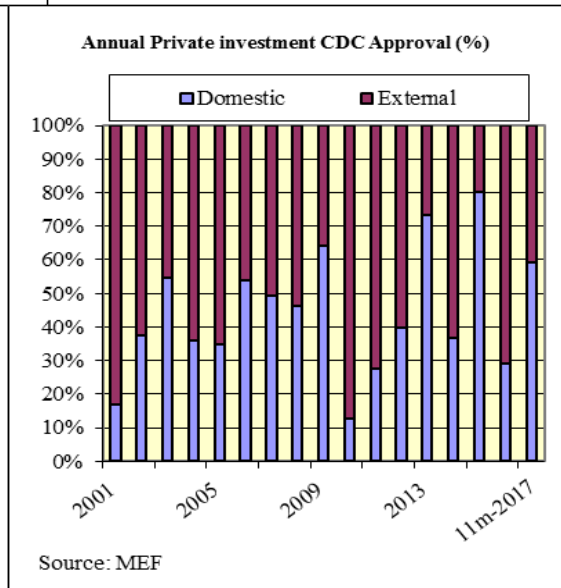
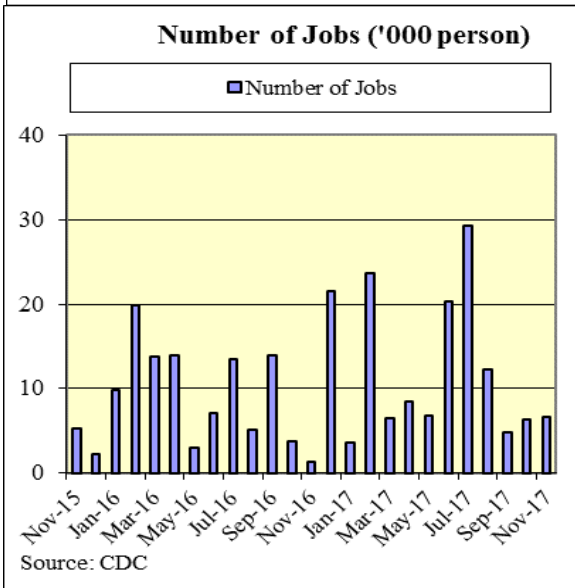
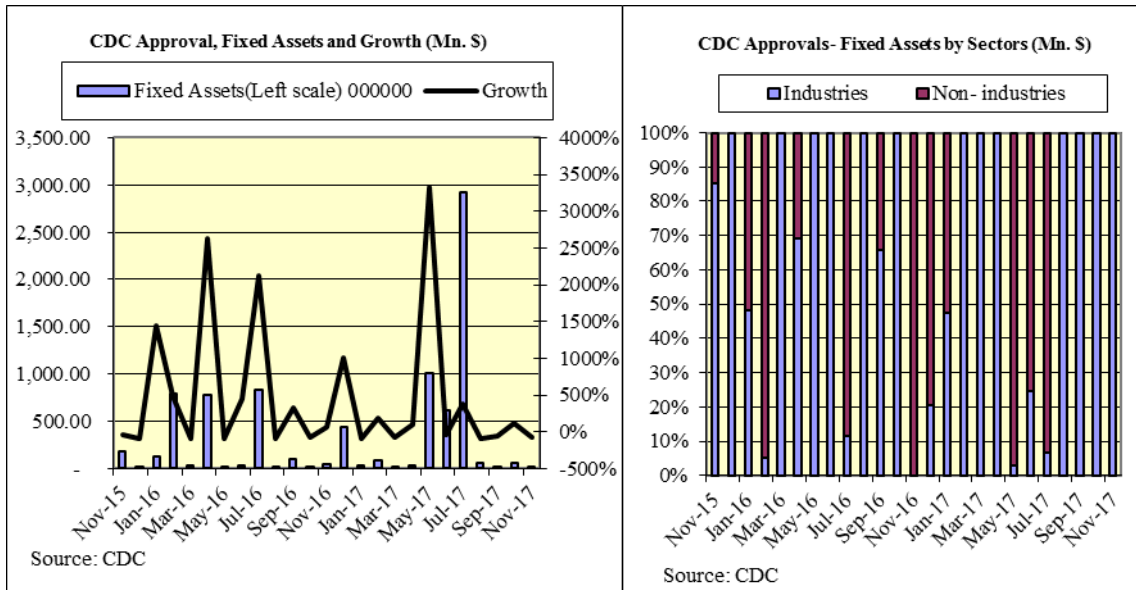
ធនាគារនិងទីផ្សារមូលបត្រ (Banking and Securities Market)



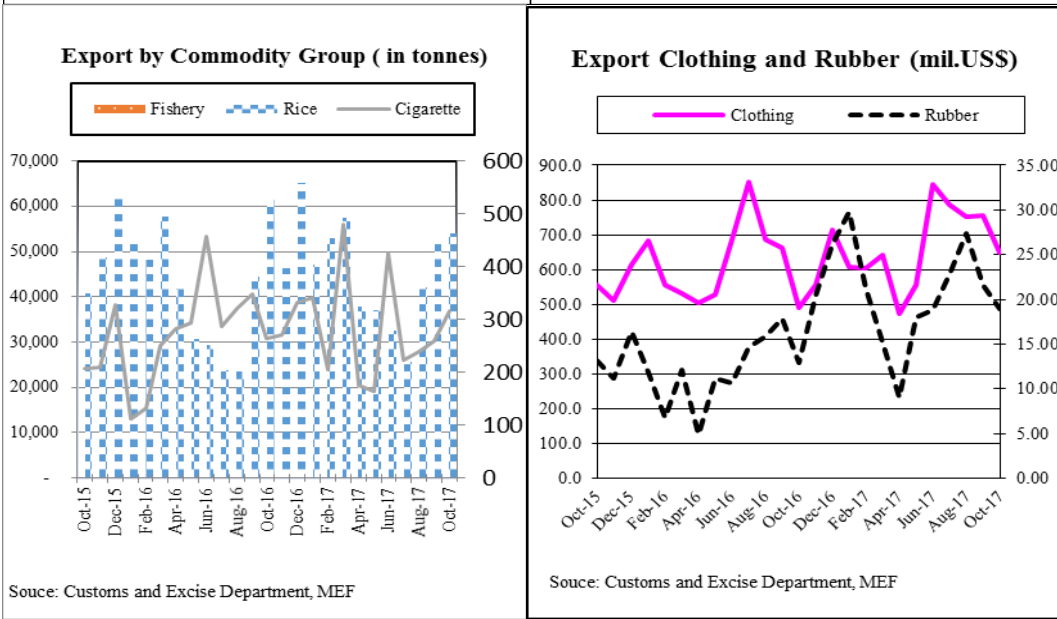
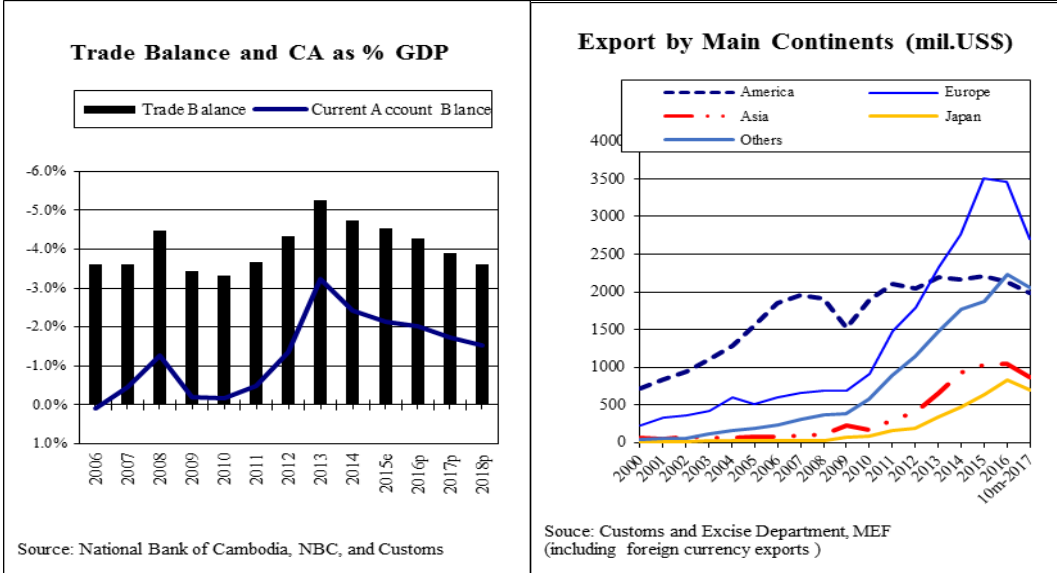
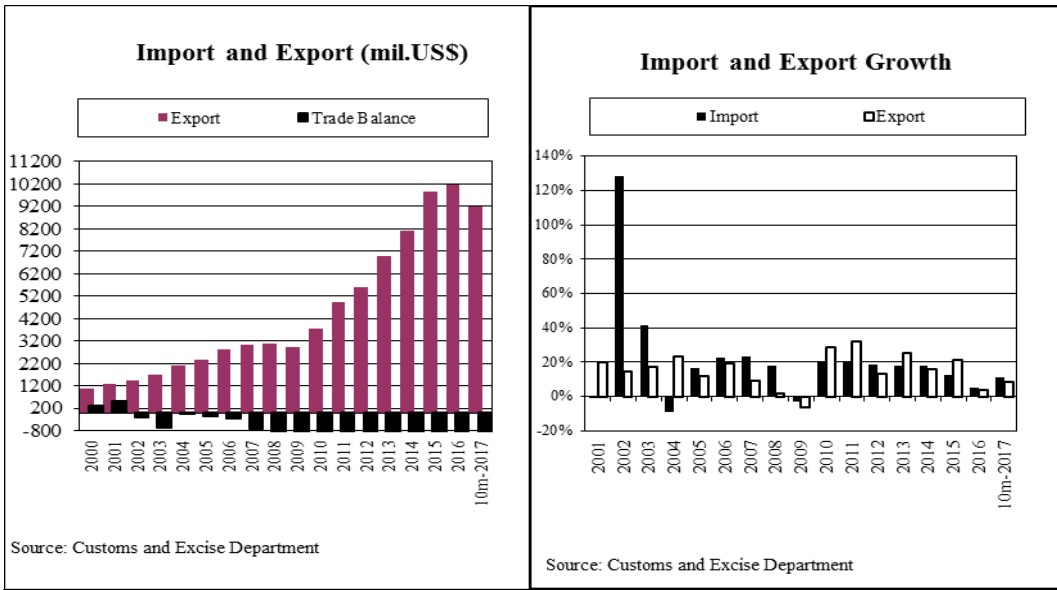
ការអនុវត្តថវិកា (Budget)



វិនិយោគវត្តមាន និង ការបង្កើតការងារ (Investment and Employment)



វិស័យពាណិជ្ជកម្ម (Trades)



រៀបចំដោយ
នាយកដ្ឋានស្ថិតិ និងវិភាគសេដ្ឋកិច្ច
អគ្គនាយកដ្ឋានគោលនយោបាយ
ក្រសួងសេដ្ឋកិច្ច និងហិរញ្ញវត្ថុ

ព័ត៌មានផ្សេងៗ សូមទាក់ទងក្រុមការងារ
ទូរស័ព្ទលេខ៖ ០២៣ ៤២៧ ៩១៣, ០៧៧ ៨៨ ៩៩ ៩២
ម៉ោងធ្វើការ៖ ៧:០០ ដល់ ១១:០០ព្រឹក និង ២:០០ ដល់ ៥:០០រសៀល

កំណត់សម្គាល់៖
ចំពោះមតិដែលបានបង្ហាញក្នុងរបាយការណ៍នេះគឺជាការយល់ឃើញរបស់ក្រុមការងារនៃអគ្គនាយកដ្ឋាន។
ការផ្សព្វផ្សាយនេះមិនស្តែងពីការយល់ឃើញរបស់ក្រសួងសេដ្ឋកិច្ចនិងហិរញ្ញវត្ថុ ឬរាជរដ្ឋាភិបាលកម្ពុជានោះទេ។