

# និន្នាការសេដ្ឋកិច្ចសង្គម

## Socio-Economic Trends

ខែកញ្ញា-តុលា ឆ្នាំ២០១៧

September-October 2017

**មាតិកា**

|  | <b>ទំព័រ</b> |
|--|--------------|
| <b>ខ្លឹមសារសង្ខេប / Executive summary</b>  | <b>២</b>     |
| <b>១. និន្នាការសេដ្ឋកិច្ចកម្ពុជា / Cambodia economic trends</b>                        | <b>៥</b>     |
| ១.១. សន្ទស្សន៍ថ្លៃទំនិញប្រើប្រាស់ / Consumer price index                               | ៥            |
| ១.២. វិស័យហិរញ្ញវត្ថុ / Finance  | ៦            |
| ១.៣. វិស័យពាណិជ្ជកម្ម / Trade  | ៨            |
| ១.៤. ការអនុវត្តថវិកា / Budget execution  | ៩            |
| ១.៥. វិស័យវិនិយោគឯកជន / Private investment   | ១០           |
| ១.៦. វិស័យទេសចរណ៍ / Tourism  | ១០           |
| ១.៧. វិស័យសំណង់ / Construction   | ១១           |
| <b>២. និន្នាការថ្លៃទំនិញសំខាន់ៗលើទីផ្សារអន្តរជាតិ / International commodity prices</b> | <b>១១</b>    |
| ២.១. ថ្លៃប្រេងឆៅ (Crude oil price: Brent, WTI, Dubai)                                  | ១១           |
| ២.២. ថ្លៃអង្ករ (Rice price: 5%, 25%, 100% broken)                                      | ១២           |
| ២.៣. ថ្លៃកៅស៊ូ (Rubber price: TSR20, SGP/MYS)  | ១២           |
| <b>៣. ឧបសម្ព័ន្ធ</b>   | <b>១៤</b>    |

**ខ្លឹមសារសង្ខេប**

១. សន្ទស្សន៍ថ្លៃទំនិញប្រើប្រាស់នៅភ្នំពេញក្នុងខែកញ្ញា ឆ្នាំ២០១៧ បានកើនឡើង ០,៣% ធៀបនឹងខែមុន និងបានកើនឡើង ២,៧% ធៀបនឹង១ឆ្នាំមុន។ សន្ទស្សន៍ថ្លៃក្រុមទំនិញដែលបានកើនឡើងគួរឱ្យកត់សម្គាល់ធៀបនឹងខែមុនមានដូចជា អាហារនិងភេសជ្ជៈមិនមានជាតិស្រវឹង សម្លៀកបំពាក់និងស្បែកជើង គមនាគមន៍ និងក្រុមទំនិញផ្សេងៗ, រីឯសន្ទស្សន៍ថ្លៃការកំសាន្តនិងវប្បធម៌បានថយចុះ ០,៤% ធៀបនឹងខែមុន។ បើធៀបនឹង១ឆ្នាំមុន សន្ទស្សន៍ថ្លៃការដឹកជញ្ជូនបានកើនឡើង ៤,៤%, សន្ទស្សន៍ថ្លៃភោជនីយដ្ឋានបានកើនឡើង ៧,៨% ។

តាមរយៈការធ្វើចំណោលគិតដល់ត្រឹមខែធ្នូ ឆ្នាំ២០១៧ អតិផរណាប្រចាំឆ្នាំ (year on year) អាចនឹងមានអត្រា ១,៩% ឬអតិផរណាមធ្យមប្រចាំឆ្នាំ (year average) អាចនឹងមានអត្រា ២,៩% ។

២. **ឥណទាន និងអត្រាការប្រាក់**៖ គិតត្រឹមខែកញ្ញា ឆ្នាំ២០១៧ ឥណទានផ្តល់ដោយធនាគារពាណិជ្ជមានចំនួន ៦៤.៩៦១ ប៊ីលានរៀល មានកំណើនក្នុង១ខែប្រមាណ ១,៥% ក្នុងរយៈពេល៩ខែដើមឆ្នាំ២០១៧នេះ ពោលគឺប្រហាក់ប្រហែលនឹងកំណើនក្នុងឆ្នាំកន្លងទៅ។ កម្ពុជាមានកំណើនឥណទានខ្ពស់ និងរក្សាបានអត្រាឥណទានមិនដំណើរការក្នុងកម្រិតប្រហាក់ប្រហែលនឹងប្រទេសជិតខាងក្នុងតំបន់, អត្រាឥណទានមិនដំណើរការនៅកម្ពុជាស្មើ ២,៤០% វៀតណាម ២,៥% ថៃ ២,៨៣% និងហ្វីលីពីន ១,៨៩% ។ អត្រាការប្រាក់នៅធនាគារពាណិជ្ជចំពោះកម្ចីជាប្រាក់រៀលនិងដុល្លារស្មើនឹង ១៤,៤៩% និង១១,៧៩% បានថយចុះបន្តិចធៀបទៅនឹងដើមឆ្នាំ ប៉ុន្តែនៅតែមានអត្រាខ្ពស់នៅឡើយ។ បន្ទាប់ពីការដាក់ឱ្យអនុវត្តប្រកាសស្តីពីការបោះផ្សាយលក់មូលបត្របំណុលជាសាធារណៈរបស់គណៈកម្មការមូលបត្រកម្ពុជា ធនាគារជាតិបានចេញប្រកាសស្តីពីលក្ខខណ្ឌចំពោះគ្រឹះស្ថានធនាគារនិងហិរញ្ញវត្ថុ ក្នុងការដាក់ពាក្យចុះបញ្ជីលក់មូលបត្រលើផ្សារមូលបត្រកម្ពុជា ដែលនេះនឹងជួយជំរុញដល់មធ្យោបាយហិរញ្ញប្បទានផ្ទាល់តាមរយៈការរៀបចំធនវិសោធន៍ និងវិនិយោគិនផ្សេងៗ ជាមួយនឹងឧបករណ៍ហិរញ្ញវត្ថុដែលមានលំហូរខ្ពស់ និងអត្រាការប្រាក់ទាបជាងប្រភពហិរញ្ញប្បទានប្រយោល។ លក្ខខណ្ឌទាំងនេះមានដូចជា មូលនិធិផ្ទាល់សុទ្ធមានចំនួនយ៉ាងតិច ៦០ ប៊ីលានរៀល, អនុវត្តបានពេញលេញនូវបទប្បញ្ញត្តិប្រុងប្រយ័ត្ននានា, និងមានស្ថានភាពហិរញ្ញវត្ថុនិងអភិបាលកិច្ចល្អតាមរយៈការធ្វើចំណាត់ថ្នាក់ដោយធនាគារជាតិត្រឹមកម្រិតសុវត្ថិភាពចាប់ពី ២ឆ្នាំឡើង, និងមានការអនុញ្ញាតពីធនាគារជាតិជាដើម។ កត្តានេះក៏នឹងជួយពង្រឹងទំនុកចិត្តមហាជនចំពោះមូលបត្រនៃគ្រឹះស្ថានធនាគារនិងហិរញ្ញវត្ថុដែលធ្វើការបោះផ្សាយមូលបត្រផងដែរ។

**ការផ្គត់ផ្គង់រូបិយវត្ថុ**៖ គិតត្រឹមខែកញ្ញា រូបិយវត្ថុទូទៅ M2 បានកើនដល់ ៦៩.៧៤២ ប៊ីលានរៀល ដោយមានកំណើនជាមធ្យមប្រចាំខែ ២,១% ក្នុងរយៈពេល៩ខែឆ្នាំ២០១៧នេះ (ឆ្នាំ២០១៦មានកំណើនមធ្យមប្រចាំខែ ១,៤%), ក្នុងនោះប្រាក់បញ្ញើជាមូលបត្របរទេសមានចំនួន ៥៨.២៦៣ ប៊ីលានរៀល មានកំណើនជាមធ្យមប្រចាំខែ ២,២% ។ ដុល្លាររូបនីយកម្មមានគុណសម្បត្តិមួយចំនួនចំពោះសេដ្ឋកិច្ច ដូចជាការជួយរក្សាអតិផរណាឱ្យស្ថិតក្នុងកម្រិតទាប រក្សាលំនឹងអត្រាប្តូរប្រាក់ ទាក់ទាញវិនិយោគទុនពីបរទេស និងជាកត្តាជំរុញពាណិជ្ជកម្មទៅកាន់ពិភពលោកជាដើម, រីឯគុណវិបត្តិសំខាន់ៗមានដូចជាការខាតបង់ចំណូលក្នុងការបោះពុម្ពប្រាក់ជាតិ បាត់បង់ប្រសិទ្ធភាពគោលនយោបាយរូបិយវត្ថុ និងបាត់បង់មោទនភាពនិមិត្តរូបមួយនៃជាតិជាដើម។

៣. ការនាំចូល៖ ក្នុងរយៈពេល៩ខែ ឆ្នាំ២០១៧នេះ ការនាំចូលមានចំនួន ១០.១៩១លានដុល្លារ បានកើនឡើង ១១,៣% ធៀបនឹងរយៈពេលដូចគ្នាឆ្នាំមុន ក្នុងនោះការនាំចូលមុខទំនិញវាយនភ័ណ្ឌកើនឡើង ៦,៣% ការនាំចូលបរិក្ខារ សំណង់កើនឡើង ១២,៧% ដោយឡែកការនាំចូលប្រេងឥន្ធនៈបានថយចុះ ២៩,៧%។ ការនាំចេញ៖ ក្នុងរយៈពេល៩ខែ ឆ្នាំ២០១៧នេះ ការនាំចេញមានចំនួន ៨.២៦១លានដុល្លារ បានកើនឡើង ៦,៩% ធៀបនឹងរយៈពេលដូចគ្នាឆ្នាំមុន, ក្នុង នោះការនាំចេញផលិតផលវាយនភ័ណ្ឌនិងស្បែកជើងកើនឡើង ៥,៨% និងការនាំចេញផលិតផលកៅស៊ូធម្មជាតិកើនឡើង ៧៣,៨% (គិតជាបរិមាណកៅស៊ូនាំចេញ កើនឡើង ២៥,៦%)។

៤. ក្នុងរយៈពេល៩ខែ ឆ្នាំ២០១៧នេះ ចំណូលក្នុងប្រទេសសរុបអនុវត្តបានចំនួន ១២.២៧៨ប៊ីលានរៀល (លើស ផែនការថវិកាប្រចាំឆ្នាំ ៣,៥%) បានកើនឡើង ១៣,៧% ធៀបនឹងរយៈពេលដូចគ្នាឆ្នាំមុន ក្នុងនោះចំណូលសារពើពន្ធ អនុវត្តបាន ១០.៨១៨ប៊ីលានរៀល បានកើនឡើង ១៤,២%។ ចំណាយថវិកាសរុបរដ្ឋបាលថ្នាក់ជាតិមានចំនួន ១១.៣៦៧ ប៊ីលានរៀល(ទាបជាងច្បាប់ថវិកា ១៦,៨%) បានកើនឡើង ៨,១% ធៀបនឹងរយៈពេលដូចគ្នាឆ្នាំមុន។ ក្នុងរយៈពេល៩ខែ ឆ្នាំ២០១៧នេះ តុល្យភាពថវិកាមានអតិរេកសាច់ប្រាក់ចំនួន ៣.៨០៥ប៊ីលានរៀល និងតុល្យភាពថវិកាសរុបមាន អតិរេកសាច់ប្រាក់ ៧៩២ប៊ីលានរៀល។

៥. សរុបក្នុងរយៈពេល ១០ខែ ឆ្នាំ២០១៧នេះ ចំនួនគម្រោងវិនិយោគដែលបានអនុញ្ញាតមានចំនួន ១០៣គម្រោង អាចបង្កើតការងារបាន ១២២ពាន់នាក់, គិតជាទុនវិនិយោគ ៤.៨៤៣លានដុល្លារ បានកើនឡើង ៧៥,១% ធៀបនឹងរយៈ ពេលដូចគ្នាឆ្នាំមុន ក្នុងនោះមានការកើនឡើងខ្លាំងលើការវិនិយោគក្នុងវិស័យកសិកម្ម សេវាកម្ម និងទេសចរណ៍។

៦. ក្នុងខែកញ្ញា ឆ្នាំ២០១៧ ចំនួនមកដល់នៃភ្ញៀវអន្តរជាតិមានប្រមាណ ៣៧៦ពាន់នាក់ បានថយចុះ ១១,៩% ធៀបនឹងខែសីហានៅទៅ និងខ្ពស់ជាងខែដូចគ្នាឆ្នាំមុន ៨,៩%។ ចំនួនមកដល់នៃភ្ញៀវអន្តរជាតិមានបម្រែបម្រួលជារដូវកាល ដែលជាទូទៅមានការប្រែប្រួលតិចតួចចាប់ពីខែមេសា ដល់ខែកញ្ញា ដោយសារលក្ខខណ្ឌអាកាសធាតុ និងមានកំណើនខ្ពស់ ចាប់ពីខែតុលា ដល់ខែកុម្ភៈនៃឆ្នាំបន្ទាប់។ ក្នុងរយៈពេល៩ខែ ឆ្នាំ២០១៧នេះ ចំនួនមកដល់នៃភ្ញៀវអន្តរជាតិសរុបមាន ៣.៩១៣ពាន់នាក់ បានកើនឡើង ១១,៥% ធៀបនឹងរយៈពេលដូចគ្នាឆ្នាំមុន។

៧. សរុបរយៈពេល១០ខែ ឆ្នាំ២០១៧នេះ សំណើសាងសង់សរុបមាន ២.៨១៦គម្រោង បានកើនឡើង ៦២៦គម្រោង ធៀបទៅនឹងរយៈពេលដូចគ្នាឆ្នាំមុន, គិតជាតម្លៃសាងសង់សរុប ៦.២៦៨លានដុល្លារ បានកើនឡើង ២៧,៧%, ប៉ុន្តែគិតជា ផ្ទៃក្រឡាសាងសង់សរុបមាន ១០.៣៦១ពាន់ម៉ែត្រការ៉េ បានថយចុះ ២,១% ។

៨. ថ្លៃប្រេងឆៅ ថ្លៃប្រេងឆៅបានបន្តកើនឡើងជាបន្តបន្ទាប់គិតចាប់ពីខែកក្កដាមក។ ក្នុងខែតុលានេះ ប្រេងឆៅក្នុង កិច្ចសន្យាលក់១ខែខាងមុខ ប្រេងBrentថ្លៃ ៥៧,៦ដុល្លារ/ធុង និងប្រេងWTIថ្លៃ ៥១,៦ដុល្លារ/ធុង។ កំណើនសេដ្ឋកិច្ច ពិភពលោកសម្រាប់ឆ្នាំ២០១៧ ត្រូវបានព្យាករណ៍មានអត្រា ៣,៧% និងសម្រាប់ឆ្នាំ២០១៨ មានអត្រា ៣,៧% (ក្នុងខែមុន កំណើនព្យាករណ៍សម្រាប់ឆ្នាំ២០១៧ និងឆ្នាំ២០១៨ មានអត្រា ៣,៦% និង៣,៥%)។ យោងតាមរបាយការណ៍ប្រចាំខែ វិច្ឆិការបស់ OPEC បរិមាណផលិតកម្មប្រេងពិភពលោកក្នុងខែតុលាស្មើ ៩៦,៧១លានធុង/ថ្ងៃ គឺបានកើនឡើង ០,៥៣ លានធុង/ថ្ងៃធៀបនឹងខែមុន, ក្នុងនោះបរិមាណផ្គត់ផ្គង់របស់ប្រទេសមិនមែន OPEC ស្មើ ៦៤,១២លានធុង/ថ្ងៃ និង ប្រទេស OPEC ស្មើ ៣២,៥៩លានធុង/ថ្ងៃ។ តម្រូវការប្រេងពិភពលោកក្នុងឆ្នាំ២០១៧ ប៉ាន់ស្មានមានប្រមាណ ៩៦,៩៨ធុង/ថ្ងៃ

គឺបានកើនឡើងបន្តិចដោយសារសេដ្ឋកិច្ចប្រទេសចិនក្នុងត្រីមាសទី៣កន្លងទៅមានស្ថានភាពល្អជាងការរំពឹងទុក និងតម្រូវការ ក្នុងឆ្នាំ២០១៨រំពឹងថានឹងកើនឡើងដល់ ៩៨,៥លានតុល/ថ្ងៃ។ ជារួម ការផ្គត់ផ្គង់ប្រេងពិភពលោកមានកម្រិតទាបជាងតម្រូវ ការក្នុងត្រីមាសទី២និងទី៣ឆ្នាំ២០១៧នេះ ហើយគម្លាតនេះបានរីកធំក្នុងត្រីមាសទី៣។ ក្នុងរយៈពេល ៩ខែ ឆ្នាំ២០១៧ កម្ពុជា បាននាំចូលប្រេងសាំង ៤០៥ពាន់តោន និងប្រេងម៉ាស៊ូត ៩៥៥ពាន់តោន បានកើនឡើងរៀងគ្នា ១០,៣% និង២,៦% ធៀប នឹងរយៈពេលដូចគ្នាឆ្នាំមុន។

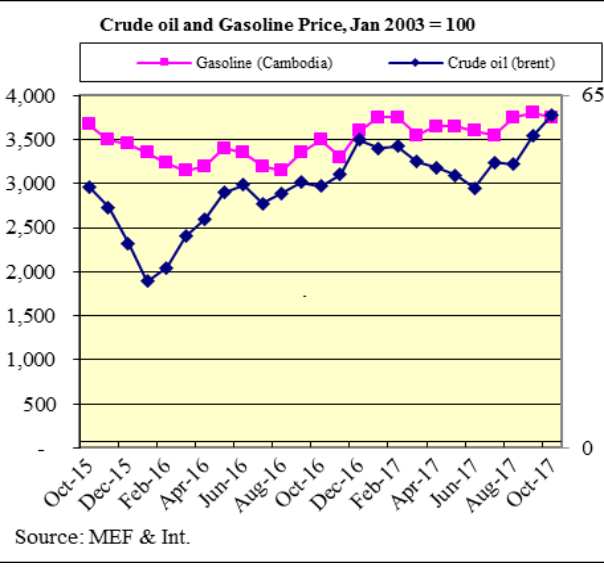
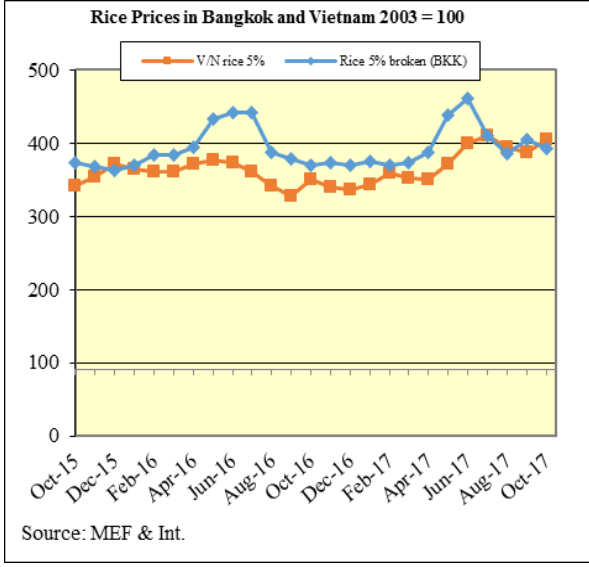
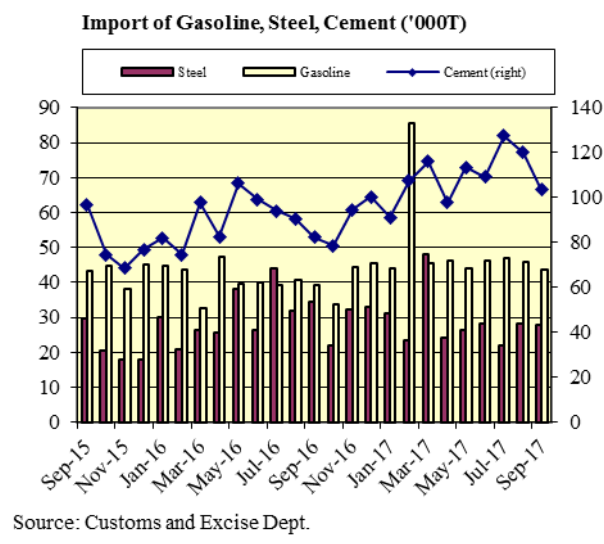
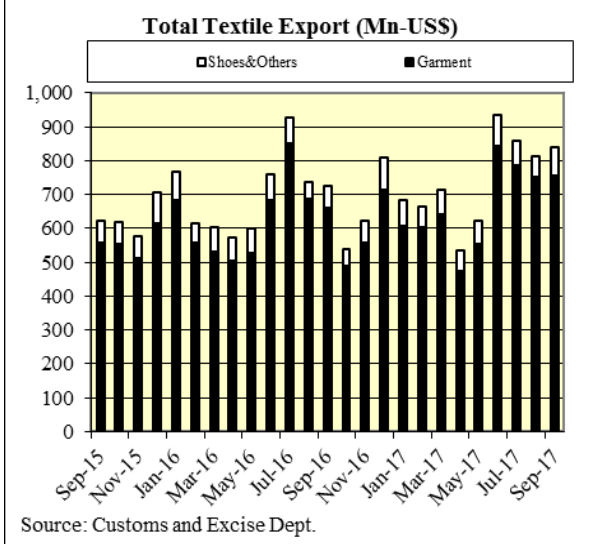
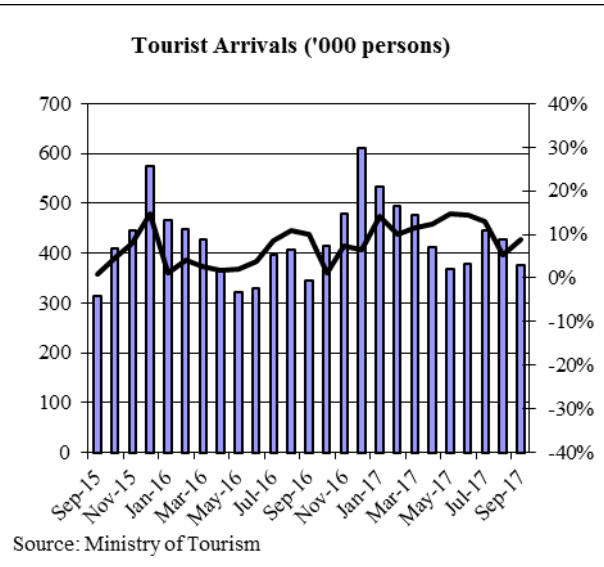
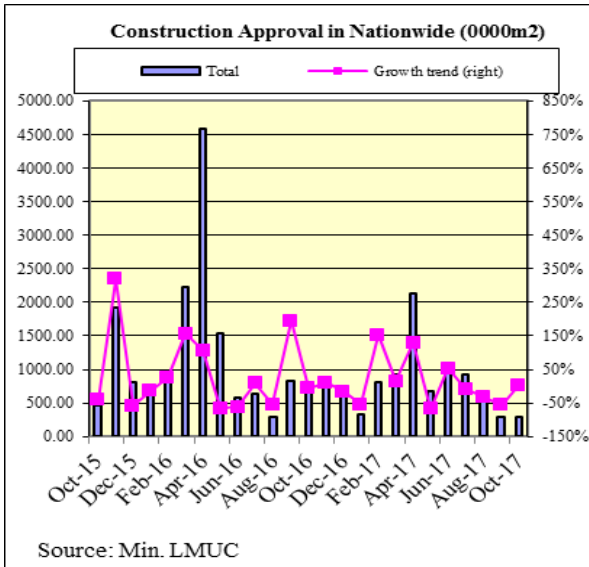
*ថ្លៃអង្ករ* ក្នុងខែតុលា ឆ្នាំ២០១៧ (១)អង្ករកម្ពុជា អង្ករនាំចេញ(ខ្ទេច៥%)ថ្លៃ ៤៣៥ដុល្លារ/តោន ពុំមានការ ប្រែប្រួលទេធៀបទៅនឹងខែមុន។ ក្នុងរយៈពេល ៩ខែឆ្នាំ២០១៧នេះ កម្ពុជាបាននាំចេញអង្ករសរុប ៣៨៥ពាន់តោន បានកើន ឡើង ៩,០% ធៀបនឹងរយៈពេលដូចគ្នាឆ្នាំមុន។ (២)អង្ករថៃ អង្ករនាំចេញ(ខ្ទេច៥%)ថ្លៃ ៣៩៤ដុល្លារ/តោន បានថយចុះ ៨ដុល្លារ/តោនធៀបនឹងខែមុន។ ថ្លៃអង្ករនាំចេញរបស់ថៃបានថយចុះក្នុងខែតុលានេះដោយសារមានការបន្ថយបញ្ជាទិញ ដោយរង់ចាំអង្ករដែលទើបប្រមូលផលចូលក្នុងទីផ្សារ ប៉ុន្តែថ្លៃអង្ករមានលំនឹងមកវិញនៅចុងខែ បន្ទាប់ពីការប៉ះពាល់លើ ការប្រមូលផលនៅតំបន់មួយចំនួនដោយសារទឹកជំនន់។ (៣)អង្ករវៀតណាម អង្ករនាំចេញ(ខ្ទេច ៥%)ថ្លៃ ៣៧៦ដុល្លារ/តោន បានថយចុះប្រមាណ ៦ដុល្លារ/តោនធៀបនឹងខែមុន។ ថ្លៃអង្ករនាំចេញរបស់វៀតណាម និងថៃ បានថយចុះក្នុងខែតុលា នេះ ខណៈដែលថ្លៃអង្ករនាំចេញរបស់សហរដ្ឋអាមេរិកបានបន្តកើនឡើង។ បរិមាណផ្គត់ផ្គង់អង្កររបស់ពិភពលោកសម្រាប់ឆ្នាំ ២០១៧-២០១៨ត្រូវបានប៉ាន់ស្មានមានចំនួន ៤៨១,២លានតោន (តិចជាងឆ្នាំមុន ៥,៩លានតោន) និងបរិមាណតុល្យការ អង្ករសុករបស់ពិភពលោកសម្រាប់ឆ្នាំ២០១៧/១៨ត្រូវបានប៉ាន់ស្មានថានឹងកើនដល់ ១៣៨,៩លានតោន គឺមានកម្រិត ខ្ពស់បំផុតគិតចាប់ពីឆ្នាំ២០០០/០១ ដែលមានចំនួន ១៤៦,៧លានតោន។ បរិមាណពាណិជ្ជកម្មអង្ករពិភពលោកឆ្នាំ ២០១៧ត្រូវបានប៉ាន់ស្មានមាន ៤៤,៦លានតោន កើនឡើង ១១%ធៀបទៅនឹងឆ្នាំមុន, គាំទ្រដោយកំណើនការនាំចូល អង្កររបស់ប្រទេសបង់ក្លាដែស ចិន អ៊ីរ៉ង់ ម៉ាដាហ្គាស្កា នីហ្សេរីយ៉ា ហ្វីលីពីន អាវ៉ាប់ប៊ីសាអូឌីត និងស្រីលង្ការ។

*ថ្លៃកៅស៊ូ* ទោះជាថ្លៃប្រេងនៅមានការកើនឡើងក្តី ថ្លៃកៅស៊ូធម្មជាតិបានថយចុះក្នុងខែតុលានេះ។ ក្នុងខែតុលានេះ ផលិតកម្មកៅស៊ូធម្មជាតិបានកើនឡើងមកវិញនៅប្រទេសចិន និងប្រទេសផលិតកៅស៊ូមួយចំនួនក្នុងតំបន់អាស៊ានបីតក្នុង រដូវកាលប្រមូលផលខ្ពស់។ យោងតាមសមាគមប្រទេសផលិតកៅស៊ូធម្មជាតិ ANRPC ក្នុងរយៈពេល១០ខែឆ្នាំ២០១៧នេះ បរិមាណកៅស៊ូធម្មជាតិពិភពលោកផលិតបាន មានចំនួន ១០,៤៣លានតោន បានកើនឡើង ៥,០%ធៀបនឹងរយៈពេលដូចគ្នា ឆ្នាំមុន, និងបរិមាណតម្រូវការប្រើប្រាស់មានចំនួន ១០,៧៣លានតោន បានកើនឡើង ១,១%។

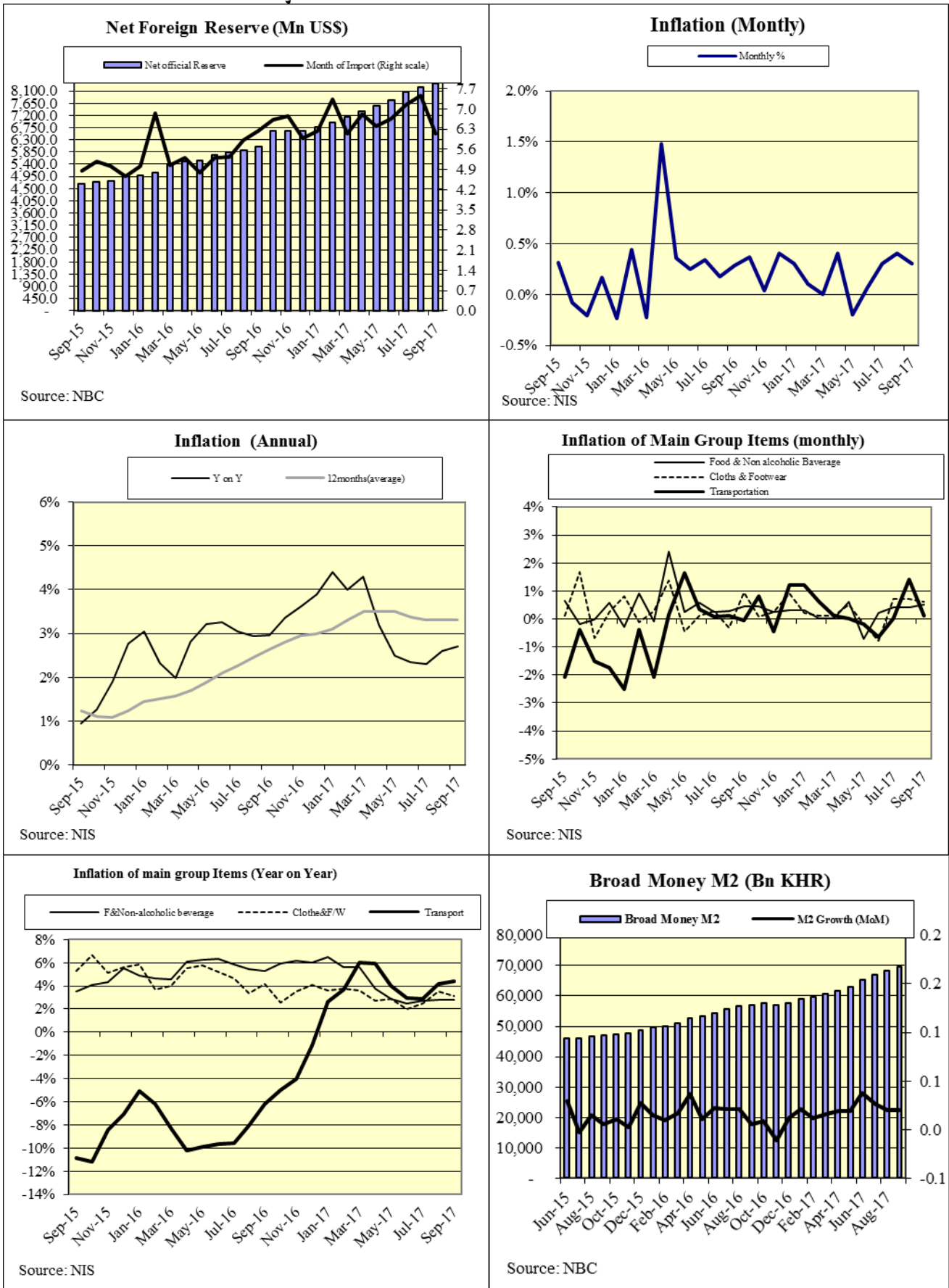
*(ចំពោះសេចក្តីលម្អិតនៃរបាយការណ៍ សូមទាក់ទងនាយកដ្ឋានស្ថិតិនិងវិភាគសេដ្ឋកិច្ច នៃអគ្គនាយកដ្ឋានគោលនយោបាយ ក្រសួងសេដ្ឋកិច្ច និងហិរញ្ញវត្ថុ)*

### ៣. ឧបសម្ព័ន្ធ

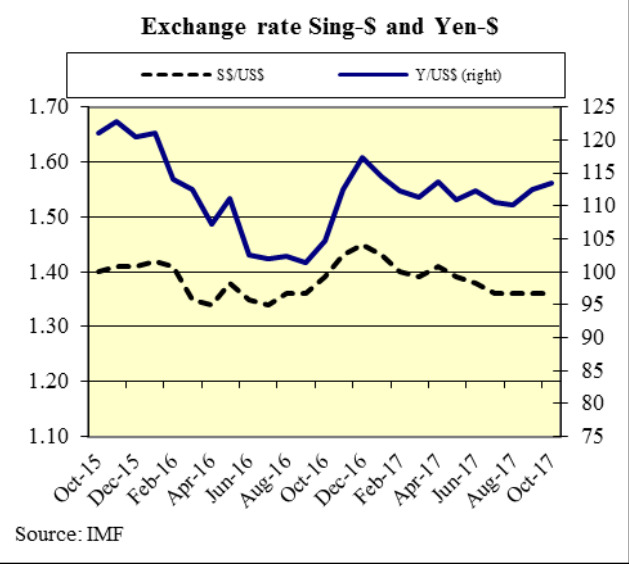
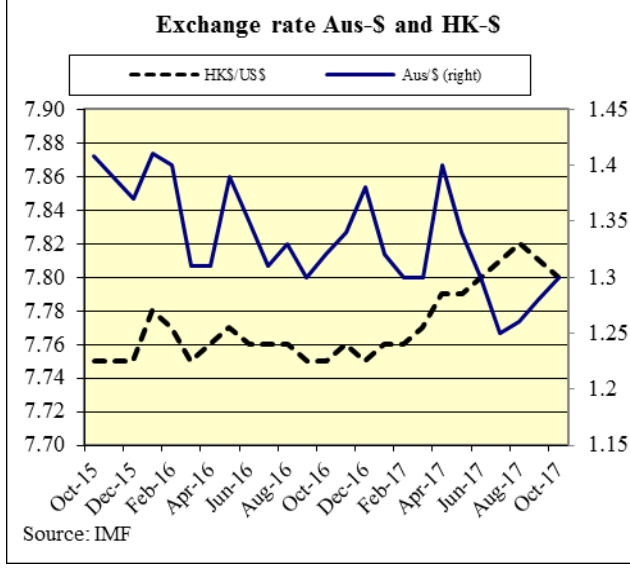
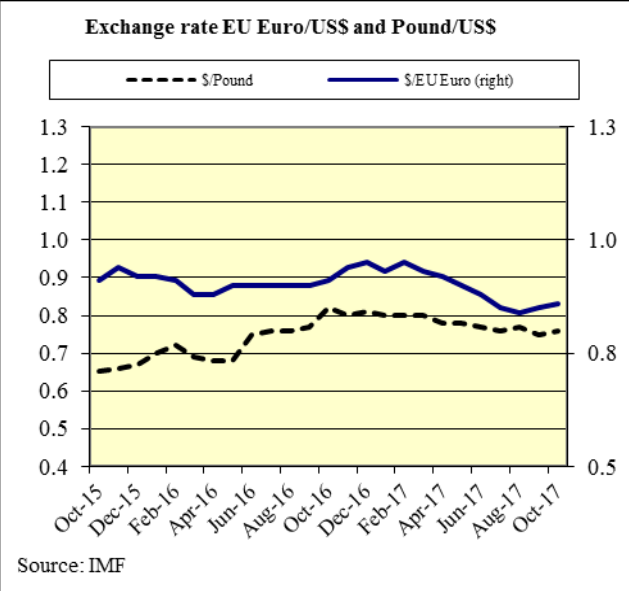
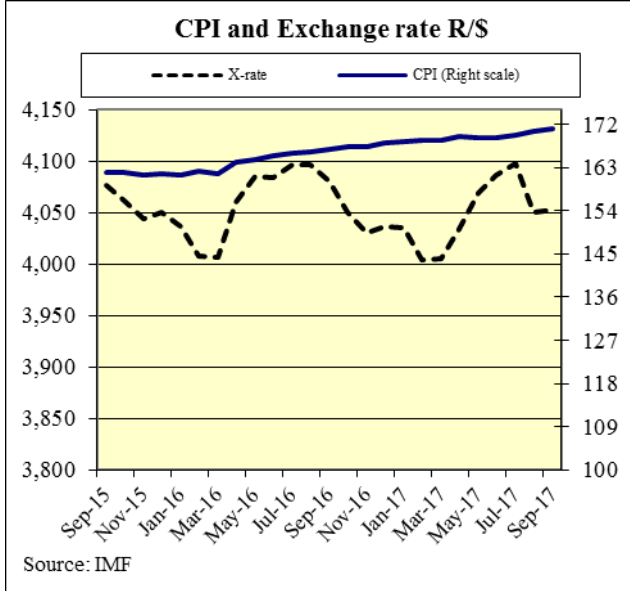
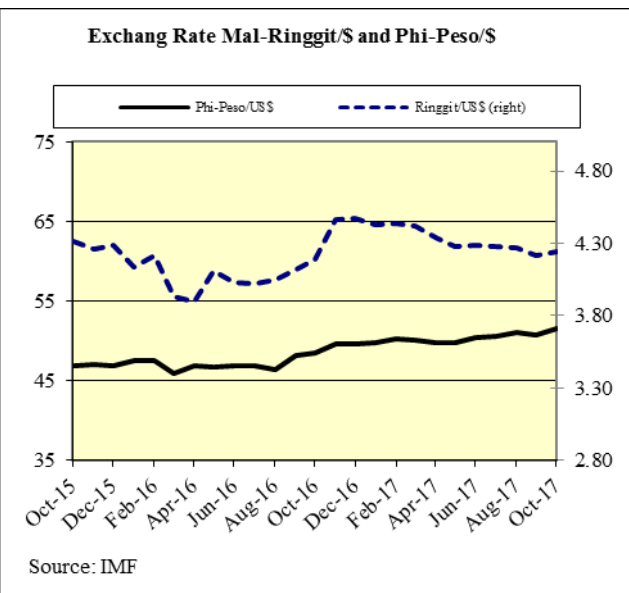
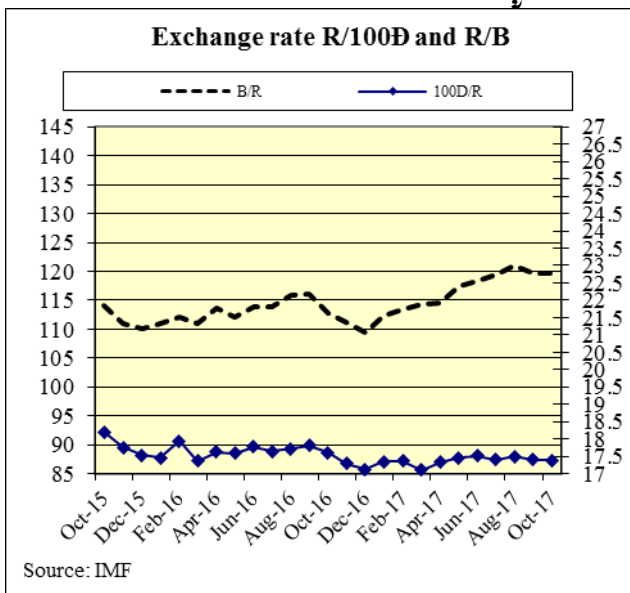
#### ស្ថិតិសំខាន់ៗ (Leading Indicators)



## អតិថិជន រូបិយវត្ថុ និងទុនបរទេស (Inflation, M2 and Foreign Reserve)

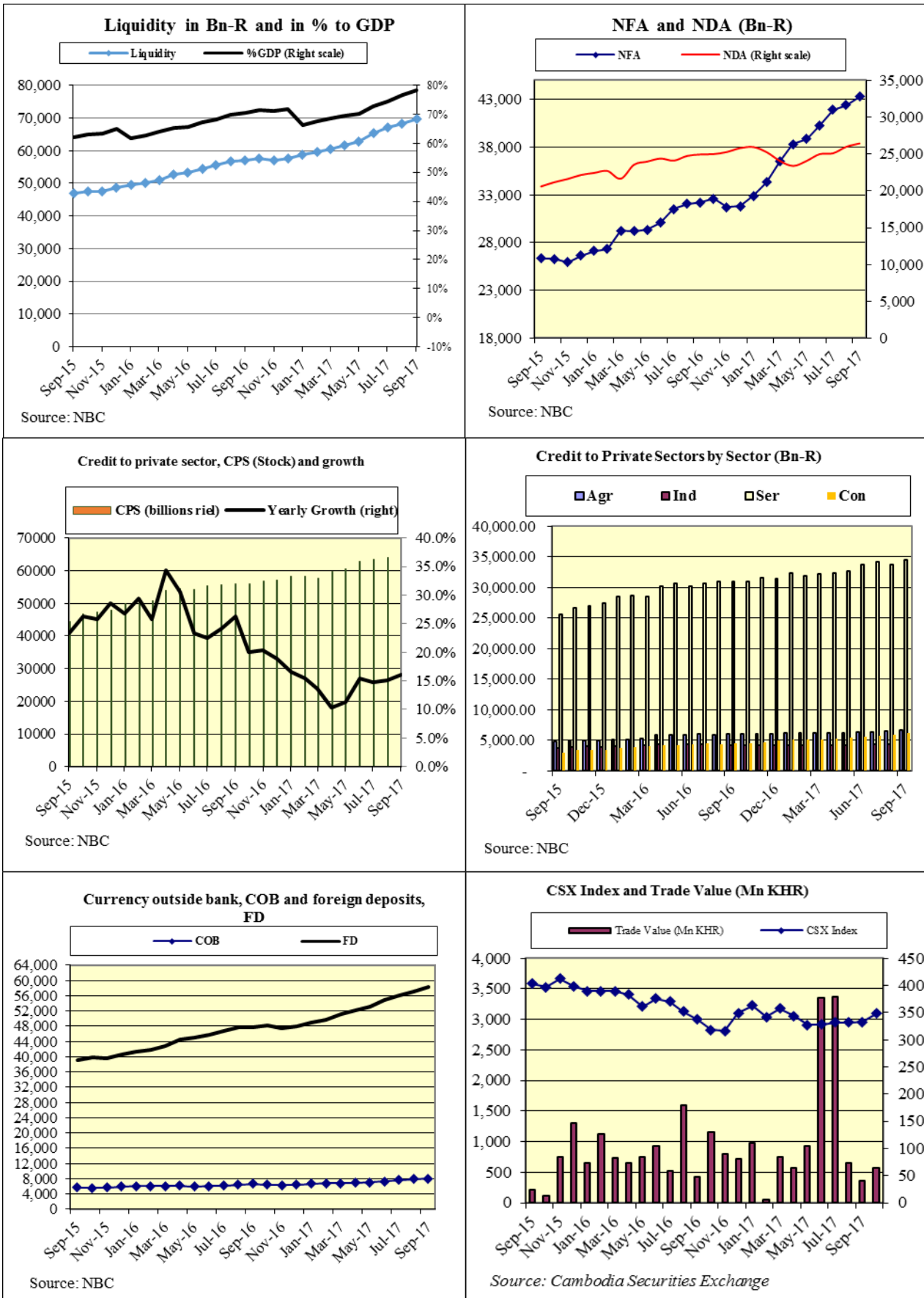


## អត្រាប្តូរទ្រព្យ (Exchange Rate)



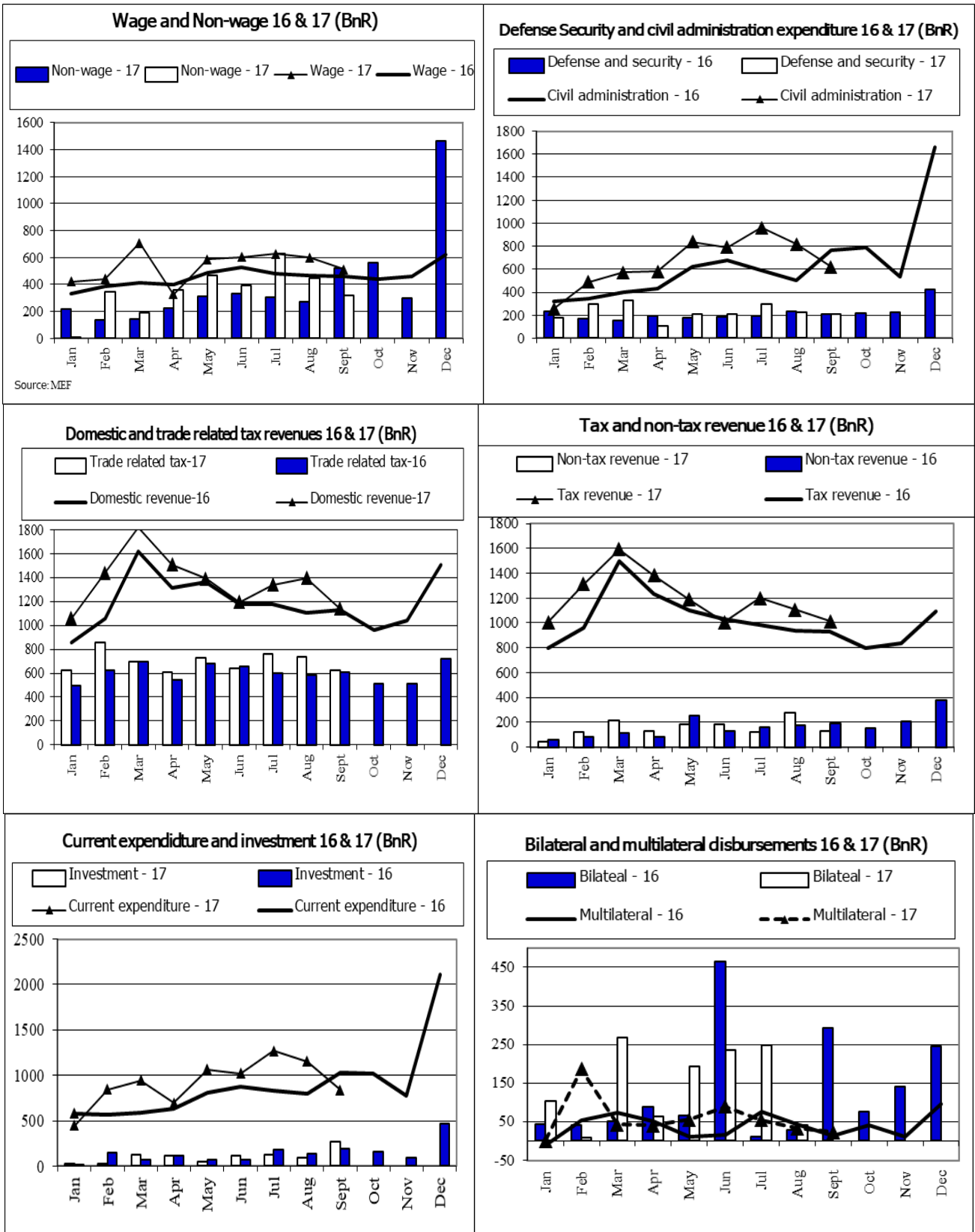


## ធនាគារនិងទីផ្សារមូលបត្រ (Banking and Securities Market)

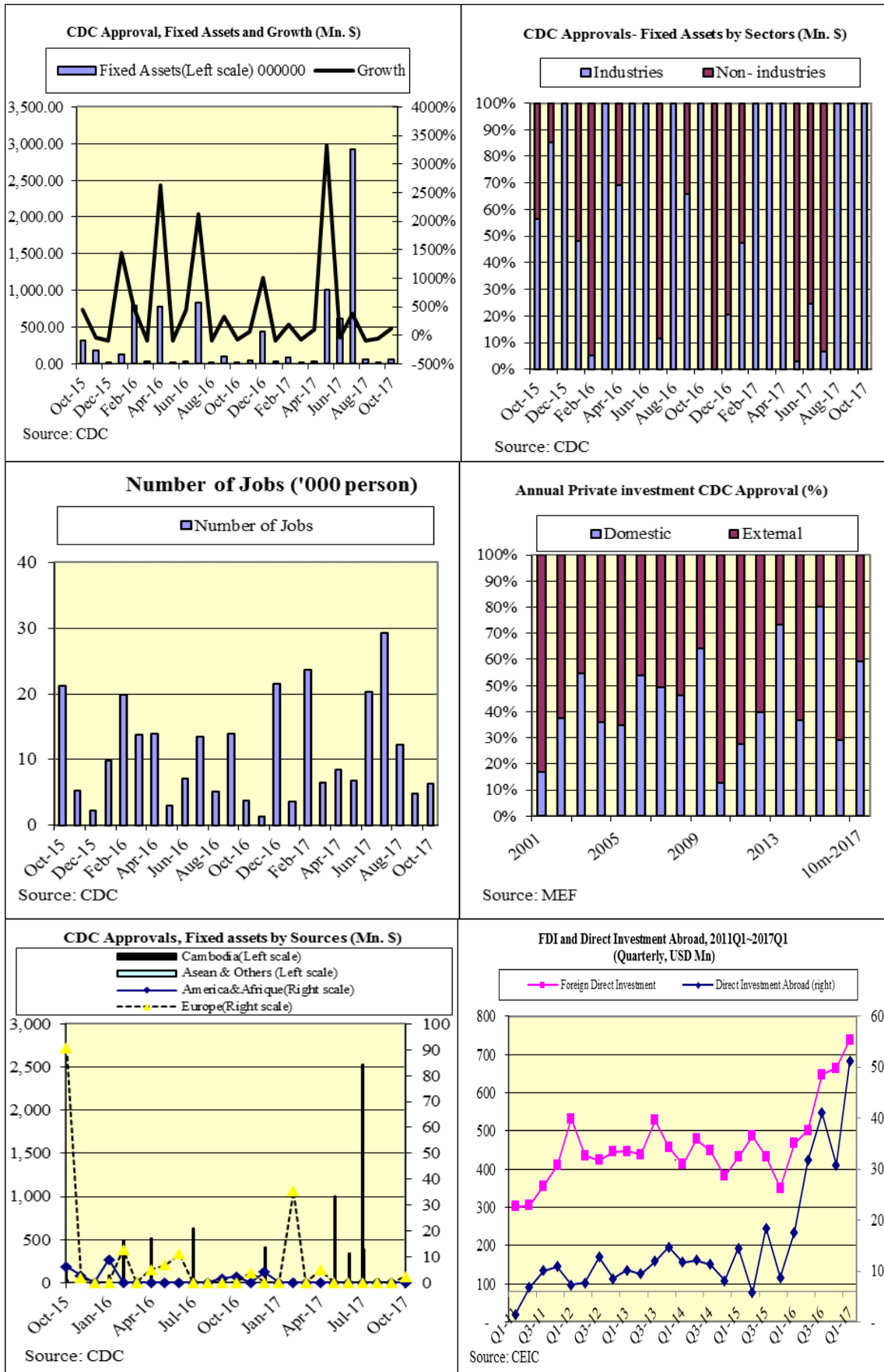




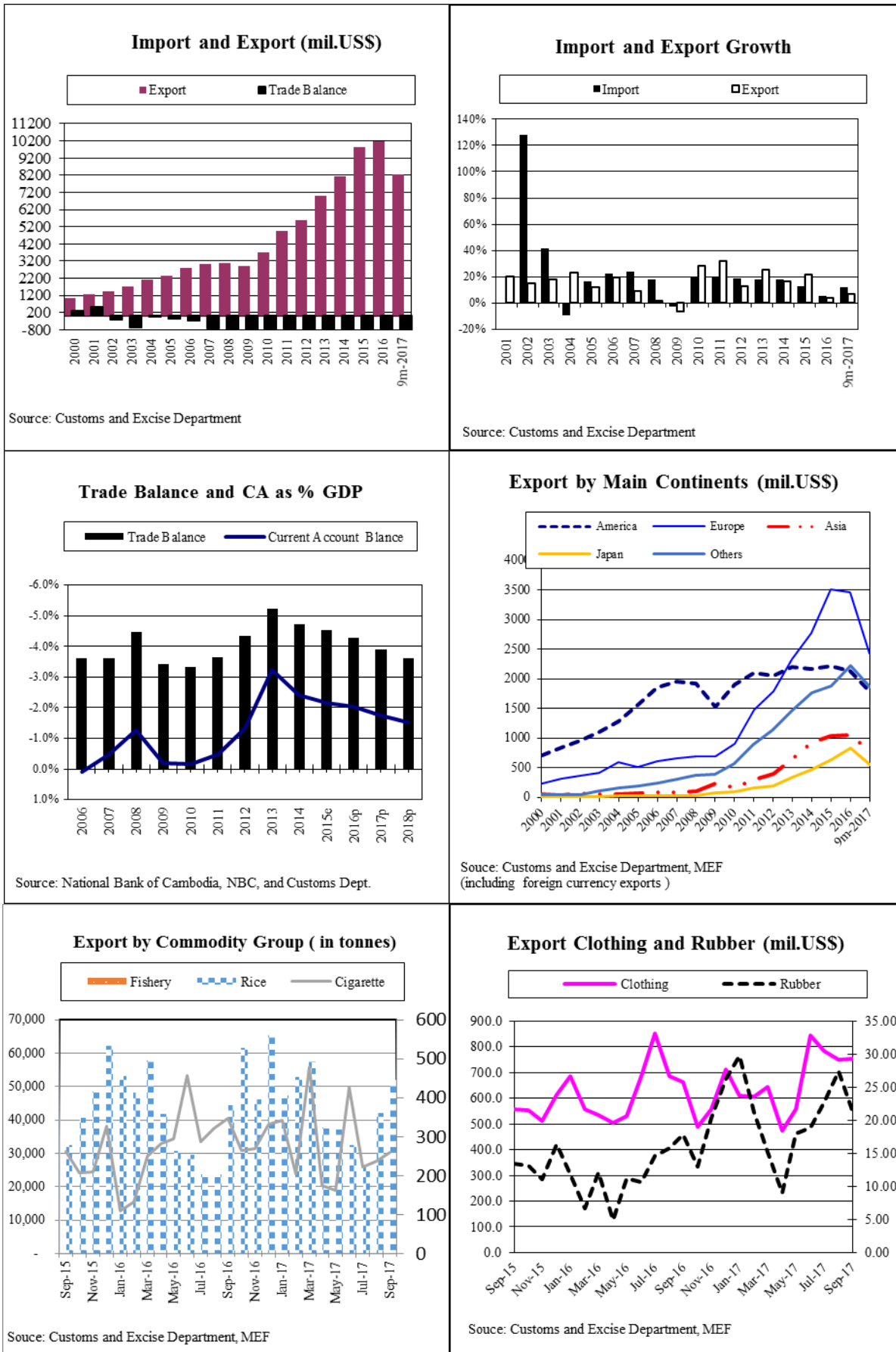
## ការអនុវត្តថវិកា (Budget)



## វិនិយោគវត្តមាន និង ការបង្កើតការងារ (Investment and Employment)



## វិស័យពាណិជ្ជកម្ម (Trades)



**រៀបចំដោយ នាយកដ្ឋានស្ថិតិ និងវិភាគសេដ្ឋកិច្ច**  
**អគ្គនាយកដ្ឋានគោលនយោបាយ**  
**ក្រសួងសេដ្ឋកិច្ច និង ហិរញ្ញវត្ថុ**

ព័ត៌មានផ្សេងៗ សូមទាក់ទង

ទូរស័ព្ទលេខ៖ ០២៣ ៤២៧៩១៣, ០៧៧ ៧០៣៤៣៦

ម៉ោងធ្វើការ៖ ៧:០០ ដល់ ១១:០០ ព្រឹក និង ២:០០ ដល់ ៥:០០ រសៀល