

និន្នាការសេដ្ឋកិច្ចសង្គម

Socio-Economic Trends

ខែសីហា-កញ្ញា ឆ្នាំ២០១៧

August - September 2017

មាតិកា

	ទំព័រ
ខ្លឹមសារសង្ខេប / Executive summary	២
១. និន្នាការសេដ្ឋកិច្ចកម្ពុជា / Cambodia economic trends	៥
១.១. សន្ទស្សន៍ថ្លៃទំនិញប្រើប្រាស់ / Consumer price index	៥
១.២. វិស័យហិរញ្ញវត្ថុ / Finance	៦
១.៣. វិស័យពាណិជ្ជកម្ម / Trade	៨
១.៤. ការអនុវត្តថវិកា / Budget execution	១០
១.៥. វិស័យវិនិយោគឯកជន / Private investment	១១
១.៦. វិស័យទេសចរណ៍ / Tourism	១១
១.៧. វិស័យសំណង់ / Construction	១២
២. និន្នាការថ្លៃទំនិញសំខាន់ៗលើទីផ្សារអន្តរជាតិ / International commodity prices	១២
២.១. ថ្លៃប្រេងឆៅ (Crude oil price: Brent, WTI, Dubai)	១២
២.២. ថ្លៃអង្ករ (Rice price: 5%, 25%, 100% broken)	១២
២.៣. ថ្លៃកៅស៊ូ (Rubber price: TSR20, SGP/MYS)	១៣
៣. ឧបសម្ព័ន្ធ	១៤

ខ្លឹមសារសង្ខេប

១. សន្ទស្សន៍ថ្លៃទំនិញប្រើប្រាស់នៅភ្នំពេញក្នុងខែសីហា ឆ្នាំ២០១៧ បានកើនឡើង ០,៤% ធៀបនឹងខែមុន និងបានកើនឡើង ២,៦% ធៀបនឹង១ឆ្នាំមុន។ ក្នុងខែសីហានេះថ្លៃប្រេងសាំងនិងម៉ាស៊ូតបានកើនឡើងគួរកត់សម្គាល់ ស្របទៅនឹងនិន្នាការថ្លៃប្រេងនៅលើទីផ្សារពិភពលោក រីឯមុខទំនិញអាហារនិងសម្លៀកបំពាក់ក៏បានកើនឡើងគួរកត់សម្គាល់ផងដែរ។ យោងតាមការសិក្សាពាក់ព័ន្ធកន្លងទៅ ផ្នែកតម្រូវការនៃមុខទំនិញអាហារគឺពុំមានការប្រែប្រួលគួរកត់សម្គាល់ទេ ប៉ុន្តែចំពោះផ្នែកផ្គត់ផ្គង់វិញមានសង្វាក់ផលិតកម្មមួយចំនួនមានលក្ខណៈជាក់ស្តែង ដែលនាំឱ្យមានការប្រែប្រួលថ្លៃអាហារគួរឱ្យកត់សម្គាល់។ ជាទូទៅ សេដ្ឋកិច្ចដែលតូចនិងកំពុងអភិវឌ្ឍមានការពិបាកសម្រេចបានសេដ្ឋកិច្ចមាត្រដ្ឋានក្នុងសង្វាក់ផលិតកម្ម និងមានករណីជាច្រើនមានលក្ខណៈជាផលិតកម្មផ្តាច់មុខ ឬចំនួនអ្នកផលិតដ៏តិចតួច។

តាមការធ្វើចំណោល អតិផរណាប្រចាំឆ្នាំ២០១៧អាចមានអត្រា ២,០% ឬអតិផរណាមធ្យមប្រចាំឆ្នាំអាចមានអត្រា ២,៩% ។ កម្ពុជាជាសេដ្ឋកិច្ចដុល្លាររូបនីយកម្មដែលមានលំនឹងអត្រាប្តូរប្រាក់ធៀបនឹងដុល្លារអាមេរិក និងអនុញ្ញាតឱ្យមានចរាចរណ៍សេរីនៃប្រាក់ដុល្លារ ដែលនេះជាកត្តាមួយជួយរក្សាអតិផរណាក្នុងស្រុកឱ្យស្ថិតក្នុងកម្រិតទាបឬប្រហាក់ប្រហែលនឹងតំបន់ប្រាក់ដុល្លារ, ព្រមគ្នានេះ រូបិយវត្ថុទូទៅM2 មានកំណើនខ្ពស់ជាងប្រទេសជិតខាងក្នុងតំបន់ ក្នុងអត្រាប្រមាណ ១៩,៦% ជាមធ្យមក្នុងរយៈពេល ៥ឆ្នាំចុងក្រោយនេះ។

២. វ័យវត្ថុរូបិយវត្ថុ៖ គិតត្រឹមខែសីហា រូបិយវត្ថុទូទៅM2 បានកើនដល់ ៦៨.៣៨៧ប៊ីលានរៀល ដោយមានកំណើនជាមធ្យមប្រចាំខែ ២,២% ក្នុងរយៈពេល៨ខែឆ្នាំ២០១៧នេះ (ឆ្នាំ២០១៦មានកំណើនមធ្យមប្រចាំខែ ១,៤%), ក្នុងនោះរូបិយវត្ថុរៀលមានកំណើន ២,១% និងប្រាក់បញ្ញើជាប្រិយប័ណ្ណបរទេសមានកំណើន ២,២% ។ អត្រារូបិយវត្ថុទូទៅM2 ធៀបនឹងផ.ស.សរបស់កម្ពុជាបានកើនឡើងគួរឱ្យកត់សម្គាល់ក្នុងរយៈពេល ៨ឆ្នាំចុងក្រោយនេះ ពោលគឺមានអត្រា ០,៣៨ ក្នុងឆ្នាំ២០០៩ និងមានអត្រា ០,៧១ក្នុងឆ្នាំ២០១៦, ប៉ុន្តែអត្រានេះទាបជាងប្រទេសជិតខាងក្នុងតំបន់។ គិតត្រឹមខែកញ្ញានេះ អត្រាប្តូរប្រាក់រៀលធៀបនឹងដុល្លារស្មើនឹង ៤.០៥៣រៀល/ដុល្លារ ពុំមានការប្រែប្រួលគួរកត់សម្គាល់ទេធៀបនឹងខែមុន។ ក្នុងរយៈពេល៩ខែ ឆ្នាំ២០១៧នេះ ធនាគារជាតិនៃកម្ពុជាបានទិញចូលសុទ្ធនូវរូបិយប័ណ្ណដុល្លារអាមេរិកចំនួន ៨៥៦លានដុល្លារ។ គិតត្រឹមខែកញ្ញានេះ ទុនបម្រុងជាប្រិយប័ណ្ណបរទេសសុទ្ធបានកើនដល់ ៨,៤ប៊ីលានដុល្លារ។

ផ្នែកទីផ្សារមូលបត្រ៖ ក្នុងខែកញ្ញា ឆ្នាំ២០១៧ តម្លៃជួញដូរលើទីផ្សារមូលបត្រកម្ពុជា(CSX) មានចំនួន ៣៥៣ លានរៀល បានបន្តធ្លាក់ចុះមកវិញបន្ទាប់ពីលោតឡើងខ្ពស់ក្នុងខែមិថុនានិងកក្កដា។ អត្រាមូលធនភារូបនីយកម្មធៀបនឹងផ.ស.សរបស់កម្ពុជានៅមានកម្រិតទាបនៅឡើយធៀបទៅនឹងប្រទេសជិតខាងក្នុងតំបន់។

៣. រយៈពេល៨ខែ ឆ្នាំ២០១៧នេះ ការនាំចូលសរុបមានចំនួន ៨.៨៣២លានដុល្លារ បានកើនឡើង ៧,៩% ធៀបនឹងរយៈពេលដូចគ្នាឆ្នាំមុន, ប្រភពនាំចូលសំខាន់ៗមានដូចជាប្រទេសថៃ ចិន វៀតណាម សិង្ហបុរី និងក្រុងហុងកុង។ ការនាំចេញសរុបមានចំនួន ៧.២២៦លានដុល្លារ បានកើនឡើង ៥,៨%, ទីផ្សារគោលដៅនាំចេញសំខាន់ៗរបស់កម្ពុជារួមមានសហរដ្ឋអាមេរិក អង់គ្លេស អាឡឺម៉ង់ ជប៉ុន កាណាដា ចិន វៀតណាម ថៃនិងហូឡង់ជាដើម។ អត្រាភាពបើកចំហពាណិជ្ជកម្មរបស់កម្ពុជា (មានអត្រា ១,១២) ខ្ពស់ជាងប្រទេសថៃ ឥណ្ឌូនេស៊ី និងហ្វីលីពីន, ប៉ុន្តែទាបជាងប្រទេសវៀតណាម និងម៉ាឡេស៊ី។

៤. រយៈពេល៨ខែ ឆ្នាំ២០១៧នេះ ចំណូលក្នុងប្រទេសសរុបអនុវត្តបានចំនួន ១១.១៤០ប៊ីលានរៀល (លើស ផែនការថវិកាប្រចាំឆ្នាំ ៤,៥២%) បានកើនឡើង ១៥,២%ធៀបនឹងរយៈពេលដូចគ្នាឆ្នាំមុន ក្នុងនោះចំណូលសារពើពន្ធ និងមិនមែនសារពើពន្ធអនុវត្តបាន ១១.០៦៩ប៊ីលានរៀល បានកើនឡើង ១៥,២%។ ចំណាយថវិកាសរុបរដ្ឋបាលថ្នាក់ជាតិ មានចំនួន ១០.១៨៤ប៊ីលានរៀល(ទាបជាងច្បាប់ថវិកា ១៤,៥%) បានកើនឡើង ១៥,១%ធៀបទៅនឹងរយៈពេលដូចគ្នានៃ ឆ្នាំមុន។ ក្នុងរយៈពេល៨ខែឆ្នាំ២០១៧នេះ តុល្យភាពថវិកាចរន្តមានអតិរេកសាច់ប្រាក់ចំនួន ៣.៥០៤ប៊ីលានរៀល និង តុល្យភាពថវិកាសរុបមានអតិរេកសាច់ប្រាក់ ៨៣៧ប៊ីលានរៀល។

៥. ក្នុងខែកញ្ញា ឆ្នាំ២០១៧នេះ គម្រោងវិនិយោគអនុញ្ញាតដោយក្រុមប្រឹក្សាអភិវឌ្ឍន៍កម្ពុជាមានចំនួន ៥គម្រោង អាចបង្កើតការងារបានប្រមាណ ៥ពាន់នាក់ និងគិតជាទុនវិនិយោគចំនួន ២៤លានដុល្លារ ក្នុងនោះគម្រោងវិនិយោគទាំង អស់គឺក្នុងវិស័យឧស្សាហកម្ម។ សរុបក្នុងរយៈពេល៩ខែ ឆ្នាំ២០១៧ ចំនួនគម្រោងវិនិយោគដែលបានអនុញ្ញាតមានចំនួន ៩២គម្រោង, គិតជាទុនវិនិយោគសរុប ៤.៧៨៩លានដុល្លារ បានកើនឡើង ៧៤,៧%ធៀបនឹងរយៈពេលដូចគ្នាឆ្នាំមុន ក្នុង នោះមានការកើនឡើងខ្លាំងលើការវិនិយោគក្នុងវិស័យកសិកម្ម សេវាកម្ម និងទេសចរណ៍។

៦. ក្នុងខែសីហា ឆ្នាំ២០១៧ ចំនួនមកដល់នៃភ្ញៀវអន្តរជាតិមានប្រមាណ ៤២៧ពាន់នាក់ បានថយចុះ ៤,៣% ធៀបនឹងខែកក្កដាកន្លងទៅ និងខ្ពស់ជាងខែដូចគ្នាឆ្នាំមុន ៥,២%។ ចំនួនមកដល់របស់ភ្ញៀវអន្តរជាតិមានបម្រែបម្រួលជា លក្ខណៈជារដូវកាល ដែលជាទូទៅមានការប្រែប្រួលតិចតួចចាប់ពីខែមេសាដល់ខែកញ្ញាដោយសារលក្ខខណ្ឌអាកាសធាតុ និងមានកំណើនខ្ពស់ពីខែតុលាដល់ខែកុម្ភៈនៃឆ្នាំបន្ទាប់។ ក្នុងរយៈពេល៨ខែ ឆ្នាំ២០១៧នេះ ចំនួនមកដល់នៃភ្ញៀវអន្តរជាតិ សរុបមាន ៣.៥៣៧ពាន់នាក់ បានកើនឡើង ១១,៨%ធៀបនឹងរយៈពេលដូចគ្នាឆ្នាំមុន។

៧. សរុបរយៈពេល៩ខែ ឆ្នាំ២០១៧នេះ សំណើសាងសង់សរុបមាន ២.៥២២គម្រោង បានកើនឡើង ៥១៣ គម្រោងធៀបទៅនឹងរយៈពេលដូចគ្នាឆ្នាំមុន, គិតជាតម្លៃសាងសង់សរុប ៥.៦៣៦លានដុល្លារ បានកើនឡើង ២២,៤%, ប៉ុន្តែគិតជាផ្ទៃក្រឡាសាងសង់សរុបមានចំនួន ៩.១៤៤ពាន់ម៉ែត្រការ៉េ បានថយចុះ ៦,៨%។ ទោះជាផ្ទៃក្រឡាសាងសង់សរុប ក្នុងរយៈពេល៩ខែ ដើមឆ្នាំនេះមានការថយចុះក្តី ក៏សំណង់នៃផ្នែកទេសចរណ៍នៅតែមានកំណើនខ្ពស់ធៀបនឹងរយៈពេល ដូចគ្នាឆ្នាំកន្លងទៅ។

៨. ថ្លៃប្រេងនៅ ថ្លៃប្រេងនៅបានបន្តកើនឡើងជាបន្តបន្ទាប់គិតចាប់ពីខែកក្កដាមក, ក្នុងខែកញ្ញានេះ ប្រេងនៅក្នុង កិច្ចសន្យាលក់១ខែខាងមុខ ប្រេងBrentថ្លៃ ៥៥,២ដុល្លារ/ធុង និងប្រេងWTIថ្លៃ៤៩,៨ដុល្លារ/ធុង។ បរិមាណផលិតកម្ម ប្រេងរបស់ពិភពលោកក្នុងខែកញ្ញាស្មើ ៩៦,៥លានធុង/ថ្ងៃ បានថយចុះ ០,២៥លានធុង/ថ្ងៃធៀបនឹងខែមុន, ក្នុងនោះបរិមាណ ផលិតកម្មរបស់បណ្តាប្រទេសមិនមែនOPECសរុបស្មើ ៥៧,៦៥លានធុង/ថ្ងៃ បានថយចុះ ០,០៣លានធុង/ថ្ងៃធៀបនឹងខែ មុន។ ព្រឹត្តិការណ៍រវាងប្រទេសអ៊ីរ៉ាក់និងកូរ៉េក្នុងខែកញ្ញានេះបានប៉ះពាល់ដល់ផលិតកម្មប្រេងក្នុងតំបន់ផងដែរ។ ម្យ៉ាងទៀត រូបិយប័ណ្ណដុល្លារអាមេរិក បានថយចុះតម្លៃដោយសារការរំពឹងទុកនូវការបង្កើនអត្រាការប្រាក់របស់ធនាគារសហព័ន្ធរបស់ សហរដ្ឋអាមេរិក។

ថ្លៃអង្ករ ក្នុងខែកញ្ញា ឆ្នាំ២០១៧ (១)អង្ករកម្ពុជា អង្ករនាំចេញ(ខ្ទេច៥%) ថ្លៃ ៤៣៥ដុល្លារ/តោន ពុំមានការប្រែប្រួល ទេធៀបទៅនឹងខែមុន។ ក្នុងរយៈពេល ៨ខែឆ្នាំ២០១៧ កម្ពុជាបាននាំចេញអង្ករ ៣៣២,៨ពាន់តោន បានកើនឡើង ៧,៩% ធៀបនឹងរយៈពេលដូចគ្នាឆ្នាំមុន។ (២)អង្ករថៃ អង្ករនាំចេញ(ខ្ទេច៥%) ថ្លៃ ៤០២ដុល្លារ/តោន បានកើន ៩ដុល្លារ/តោន ធៀបនឹងខែមុន។ ថ្លៃអង្កររបស់ថៃបានកើនឡើងបន្ទាប់ពីមានពិតមានថាអង្ករឥណ្ឌាអាចនឹងរងការហាមឃាត់ក្នុងការនាំចេញ និងការពង្រឹងតម្លៃប្រាក់បាតថៃទល់នឹងប្រាក់ដុល្លារអាមេរិក ដែលបានថយចុះតម្លៃក្នុងខែកញ្ញានេះ។ (៣)អង្ករវៀតណាម អង្ករនាំចេញ(ខ្ទេច៥%) ថ្លៃ ៣៨២ដុល្លារ/តោន បានថយចុះ ៨ដុល្លារ/តោនធៀបនឹងខែមុន។ ថ្លៃអង្ករវៀតណាមបានថយចុះ ក្នុងខែកញ្ញានេះ ខណៈដែលបរិមាណអង្ករនាំចេញរបស់សហរដ្ឋអាមេរិកបានបន្តកើនឡើង, ប៉ុន្តែទោះយ៉ាងណាក្តី ថ្លៃអង្ករ ប្រភេទគុណភាពទាបរបស់វៀតណាម(ខ្ទេច១៥%និងខ្ទេច២៥%)បានកើនឡើងក្នុងខែកញ្ញានេះ។ បរិមាណផ្គត់ផ្គង់អង្ករ ពិភពលោកសម្រាប់ឆ្នាំ២០១៧/១៨ត្រូវបានប៉ាន់ស្មានមានចំនួន ៤៨៣,៨លានតោន(តិចជាងឆ្នាំមុន ៣,៣លានតោន), និង តម្រូវការប្រើប្រាស់ឆ្នាំ២០១៧/១៨របស់ពិភពលោកមានចំនួន ៤៨០,៥លានតោន (ច្រើនជាងឆ្នាំមុន ០,៥លានតោន)។ បរិមាណតុល្យការអង្ករស្តុកនៃពិភពលោកសម្រាប់ឆ្នាំ២០១៧/១៨ត្រូវបានប៉ាន់ស្មានថានឹងកើនដល់ ១៤១,៥លានតោន គឺ មានកម្រិតខ្ពស់បំផុតគិតចាប់ពីឆ្នាំ២០០០/០១មក, ក្នុងនោះអង្ករស្តុករបស់ចិនមានសមាមាត្រ ៦៥%នៃបរិមាណសរុប។

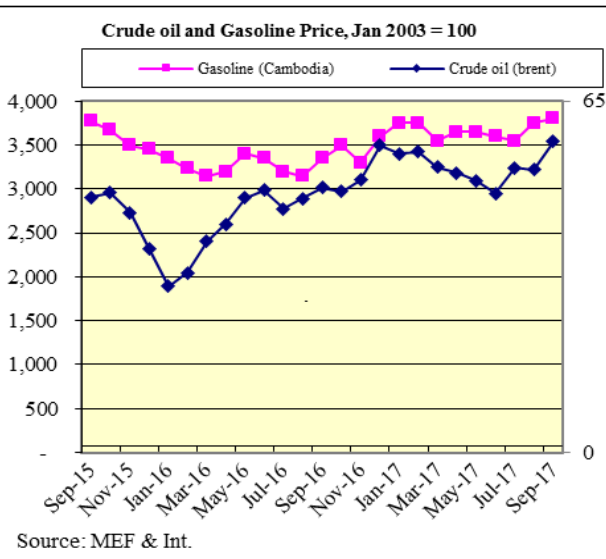
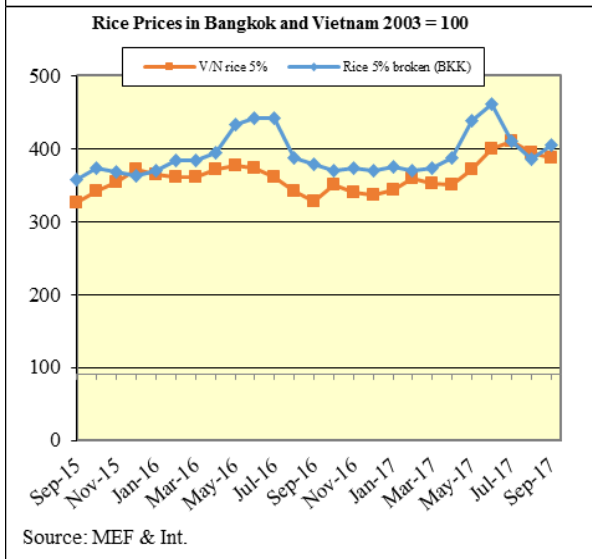
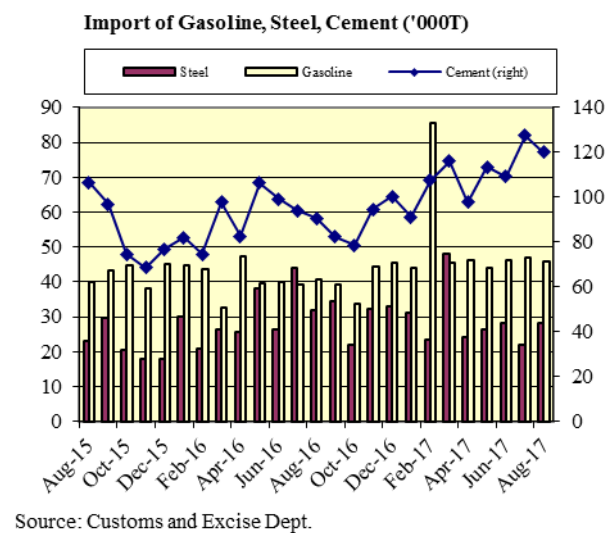
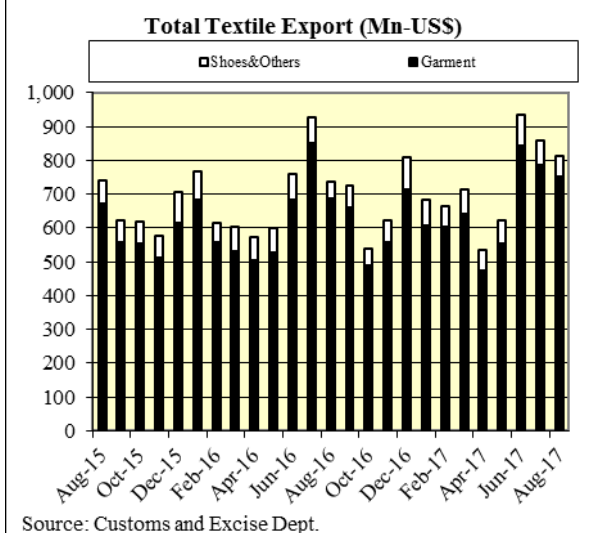
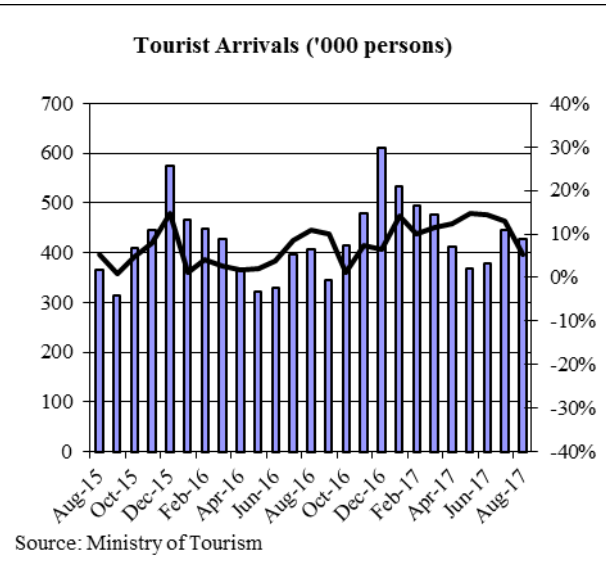
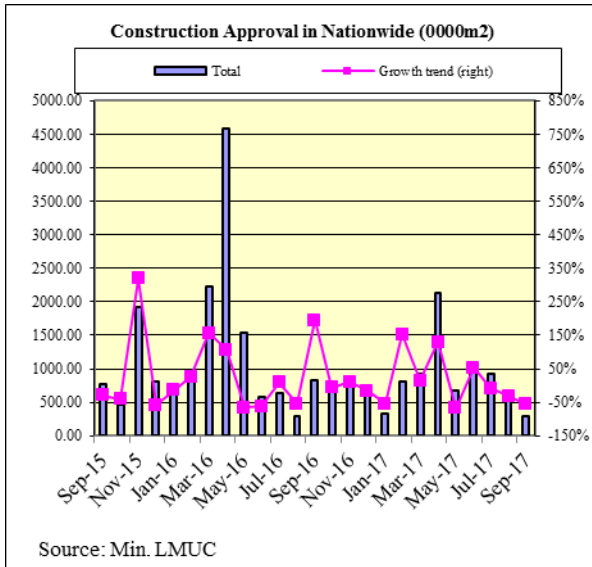
ថ្លៃកៅស៊ូ ថ្លៃកៅស៊ូធម្មជាតិជាមួយបានបន្តកើនឡើងក្នុងខែកញ្ញានេះប៉ុន្តែក្នុងអត្រាទាបជាងខែកន្លងទៅ កៅស៊ូស្តង់ដារ TSR20 ថ្លៃ ១.៦០៨ដុល្លារ/តោន បានកើនឡើង ៦២ដុល្លារ/តោនធៀបនឹងខែមុន និងកៅស៊ូSGP/MYS ថ្លៃ ១.៨៥៨ដុល្លារ/ តោន បានកើនឡើង ២១ដុល្លារ/តោន។ យោងតាមរបាយការណ៍របស់ANRPC ក្នុងរយៈពេល៩ខែឆ្នាំ២០១៧នេះ បរិមាណ កៅស៊ូធម្មជាតិពិភពលោកផលិតបានមានចំនួន ៩,២៤លានតោន និងបរិមាណតម្រូវការប្រើប្រាស់មានចំនួន ៩,៦៤លាន តោន ដែលនាំឱ្យមានកង្វះការផ្គត់ផ្គង់ប្រមាណ ០,៤០លានតោន, និងម្យ៉ាងទៀតការថយចុះតម្លៃនៃរូបិយប័ណ្ណដុល្លារអាមេរិក ក៏បានគាំទ្រដល់កំណើនថ្លៃនេះផងដែរ។ រយៈពេល៩ខែឆ្នាំនេះ កម្ពុជាប្រមូលផលកៅស៊ូបាន ១១៥,៨៤ពាន់តោន និងបាន នាំចេញ ១១៤,៩៩ពាន់តោន, រយៈពេល១២ខែនៃឆ្នាំ២០១៦ កៅស៊ូនាំចេញសរុប ១២៦ពាន់តោន។

(ចំពោះសេចក្តីលម្អិតនៃរបាយការណ៍ សូមទាក់ទងផ្ទាល់នាយកដ្ឋានស្ថិតិ នៃអគ្គនាយកដ្ឋានគោលនយោបាយ

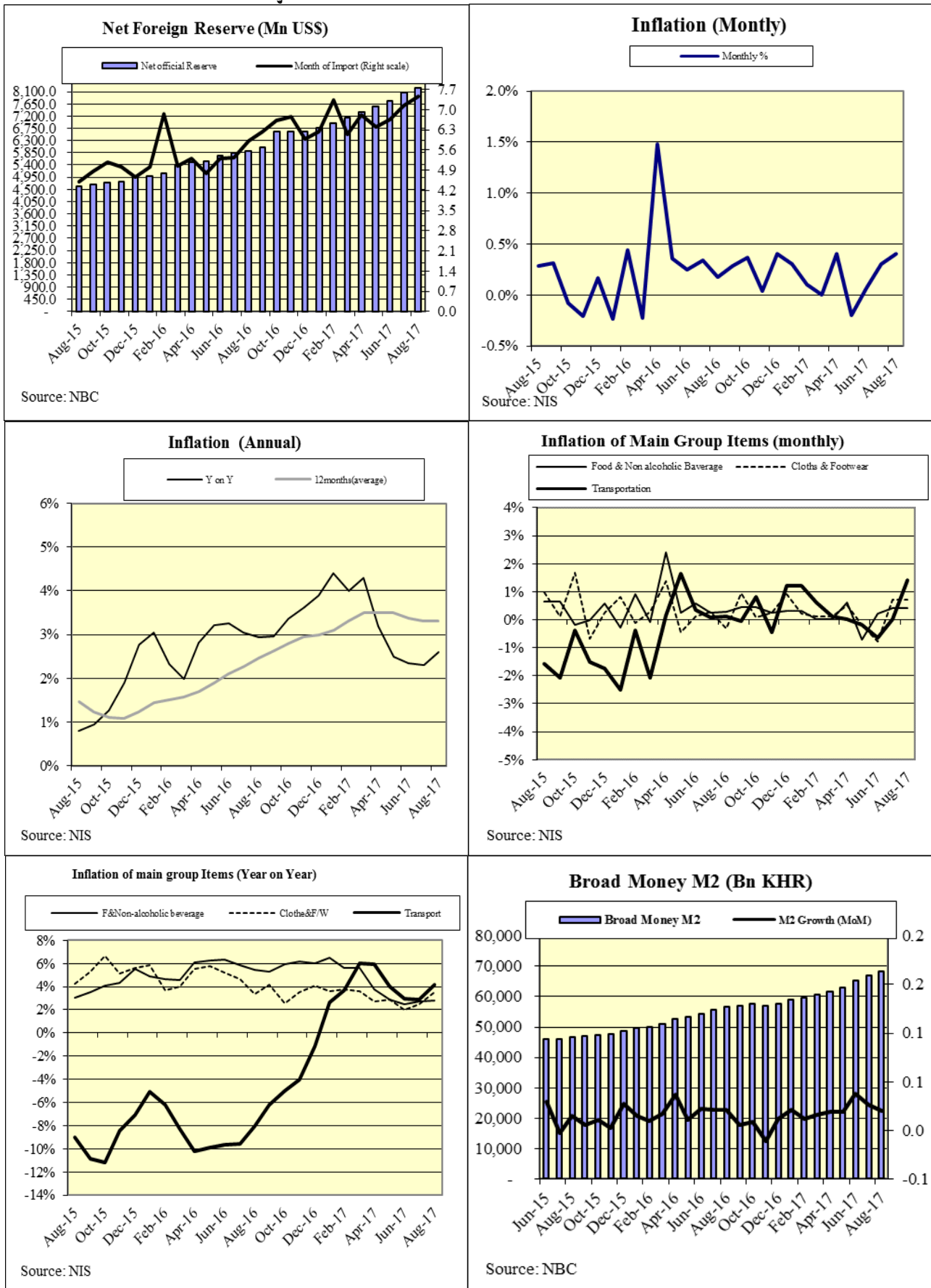
សេដ្ឋកិច្ចនិងហិរញ្ញវត្ថុសាធារណៈ ក្រសួងសេដ្ឋកិច្ច និងហិរញ្ញវត្ថុ)

៣. ឧបសម្ព័ន្ធ

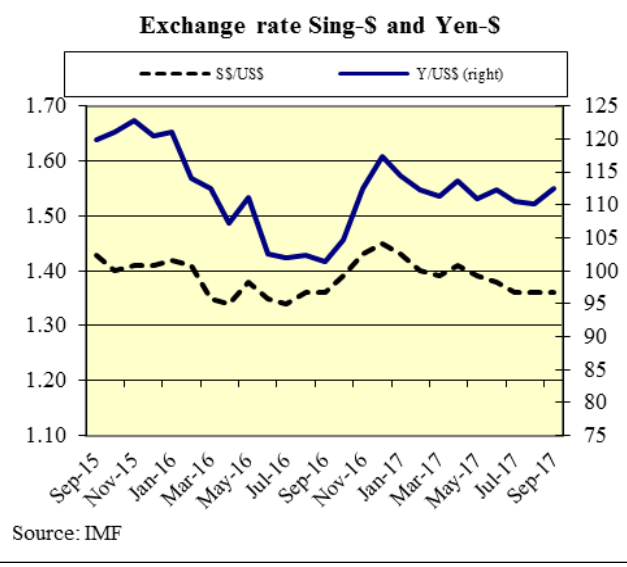
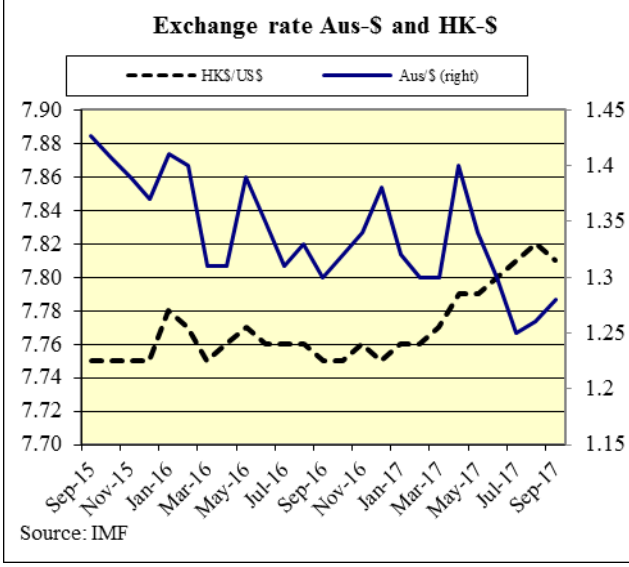
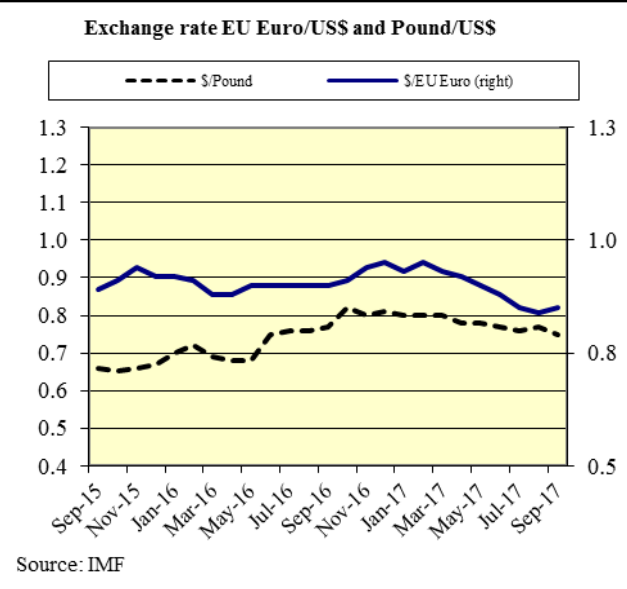
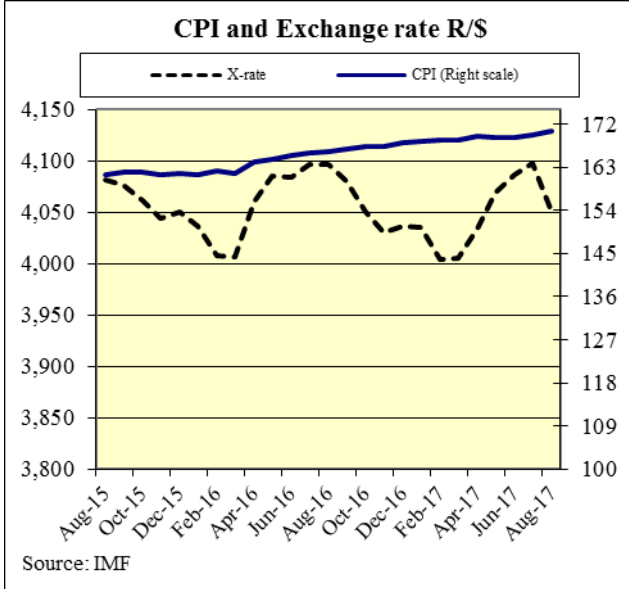
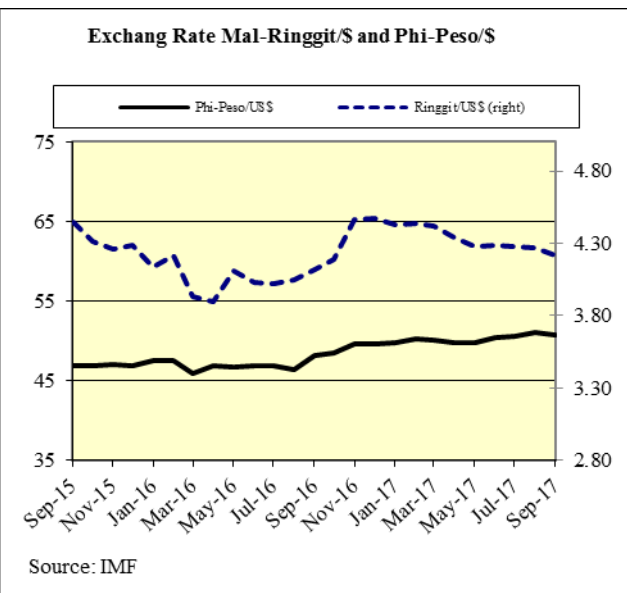
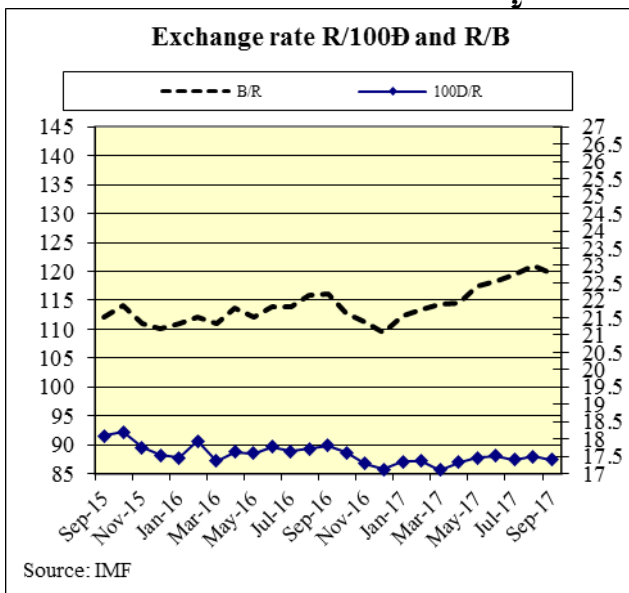
ស្ថិតិណាទាត់មុខ (Leading Indicators)



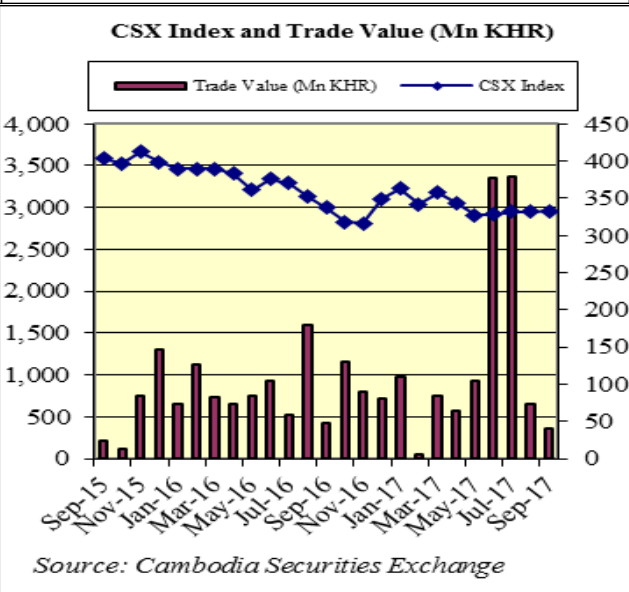
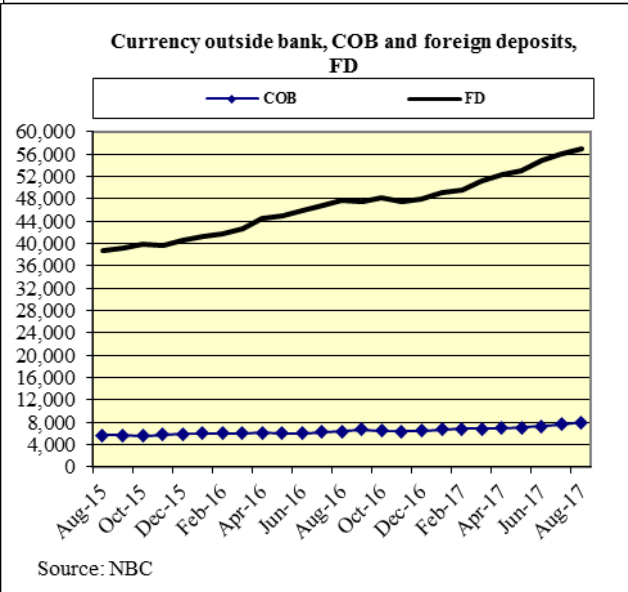
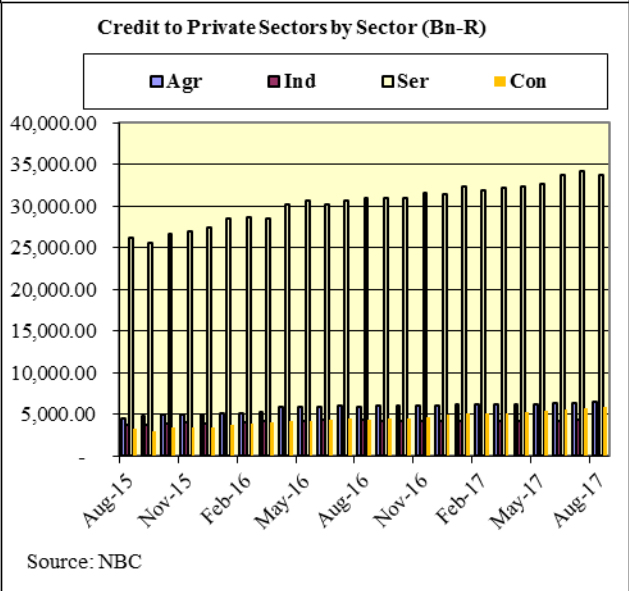
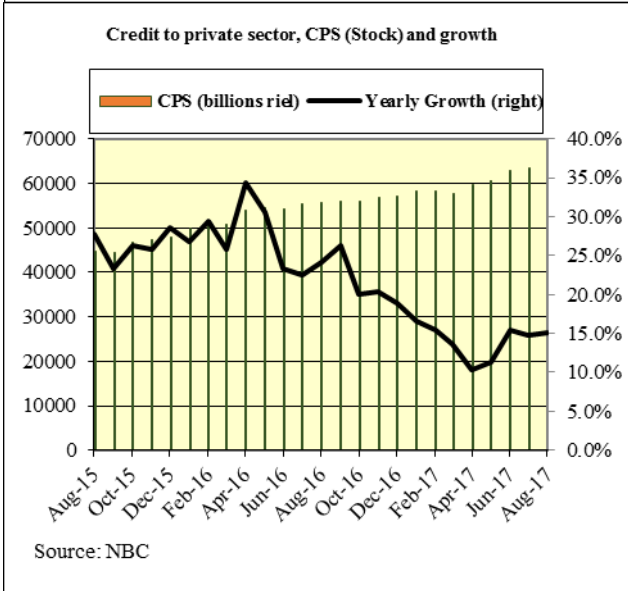
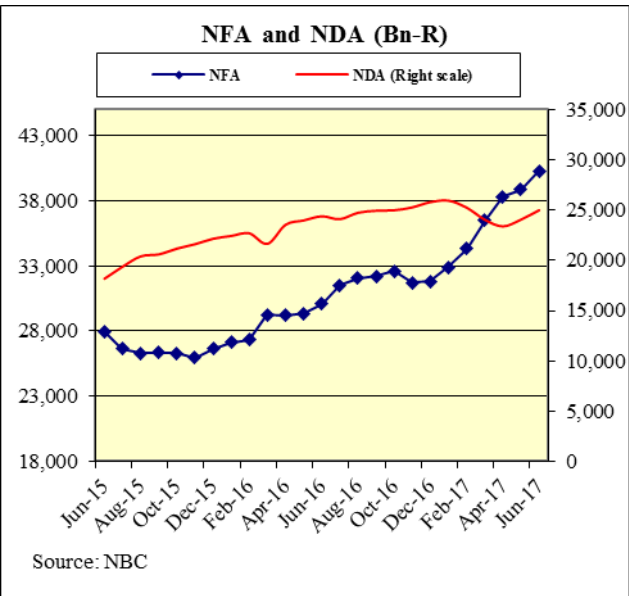
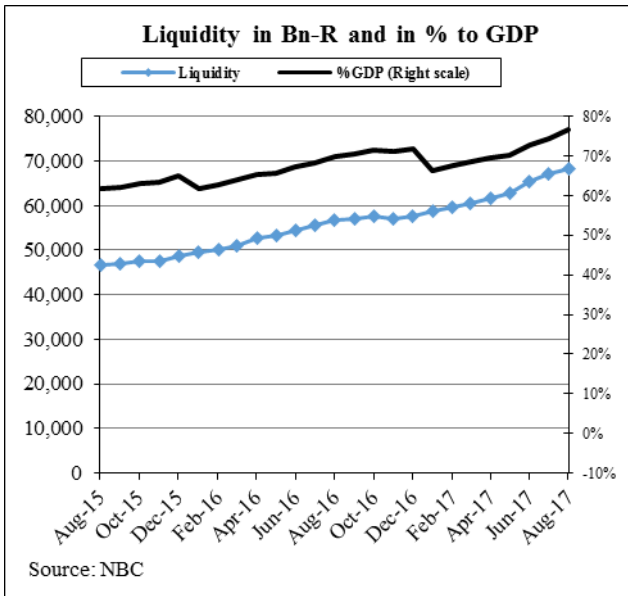
អតិថិជន រូបិយវត្ថុ និងទុនបរទេស (Inflation, M2 and Foreign Reserve)



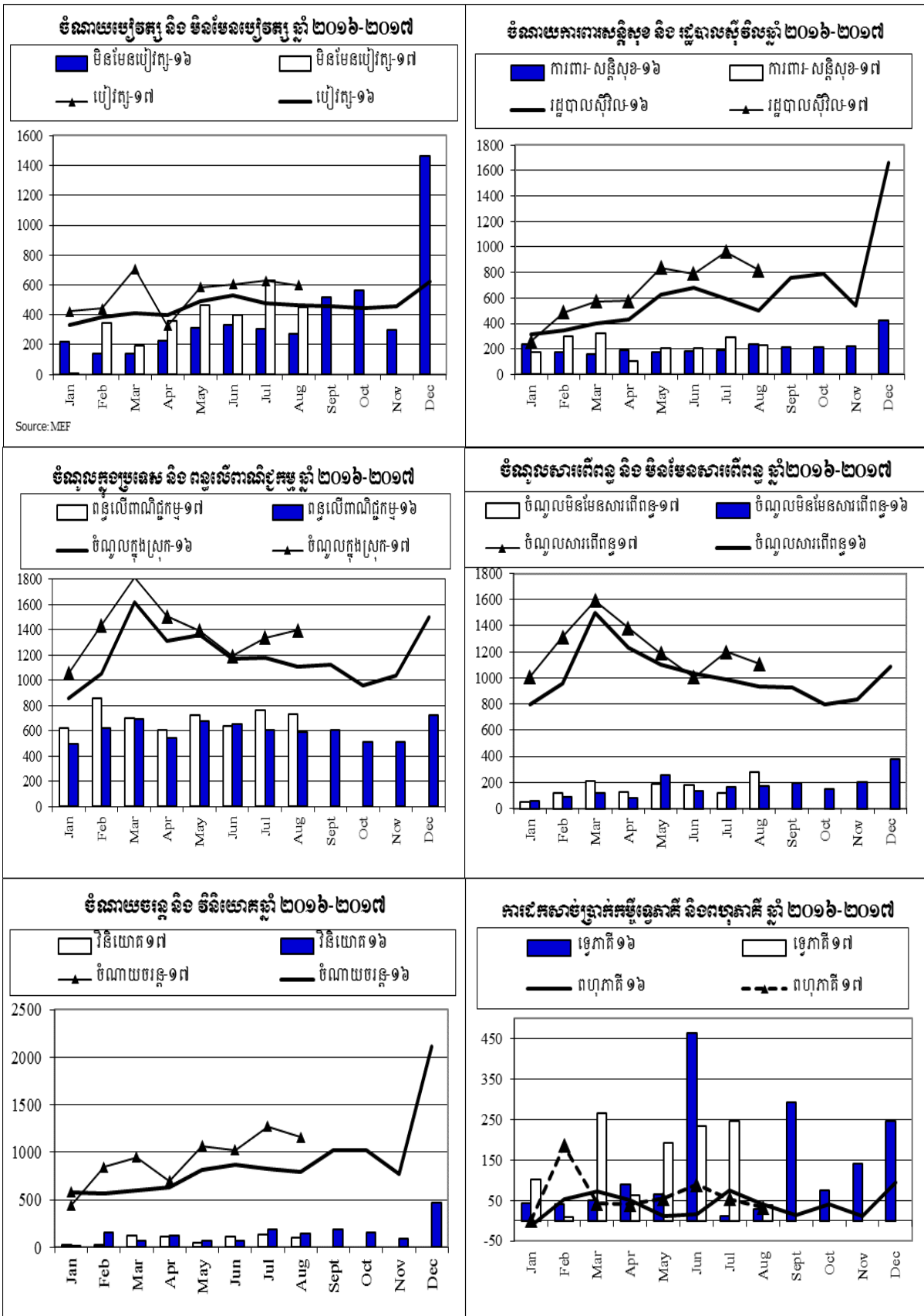
អត្រាប្តូរទ្រព្យ (Exchange Rate)



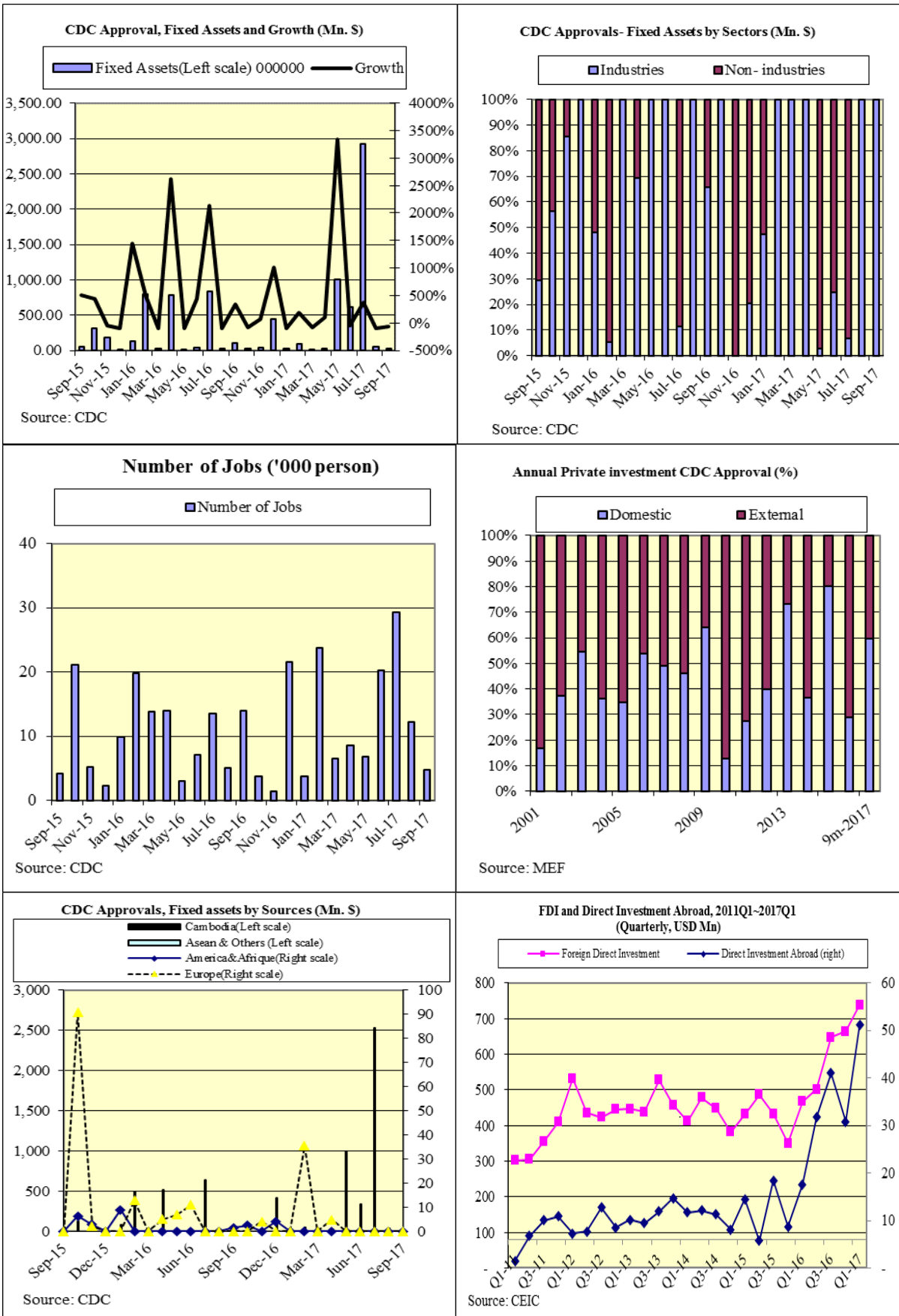
ធនាគារនិងទីផ្សារមូលបត្រ (Banking and Securities Market)



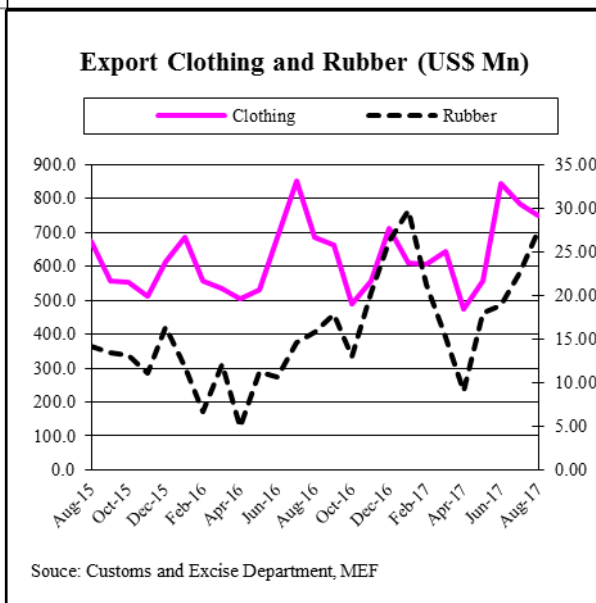
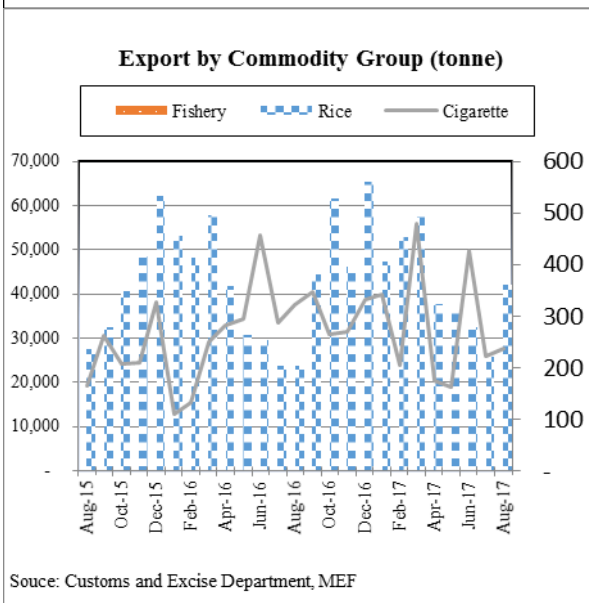
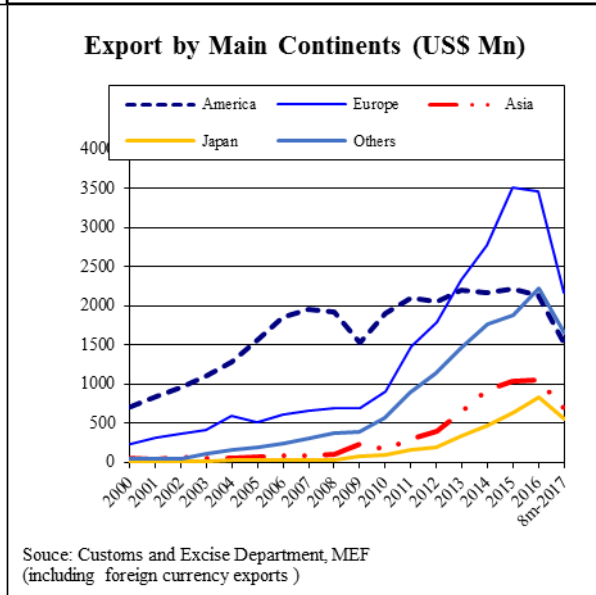
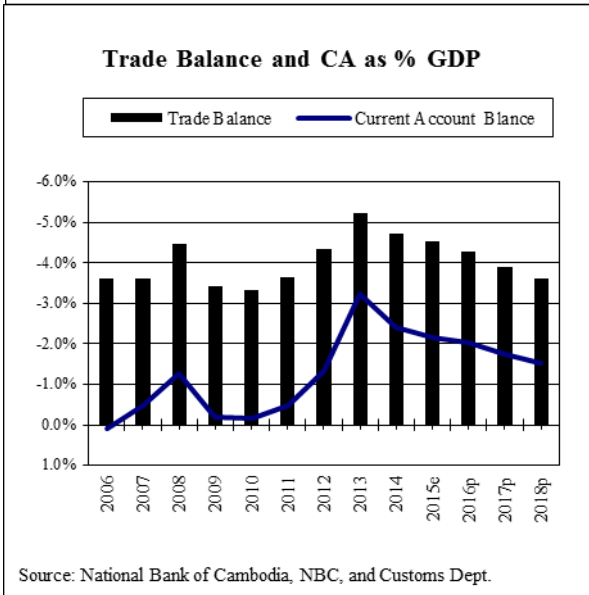
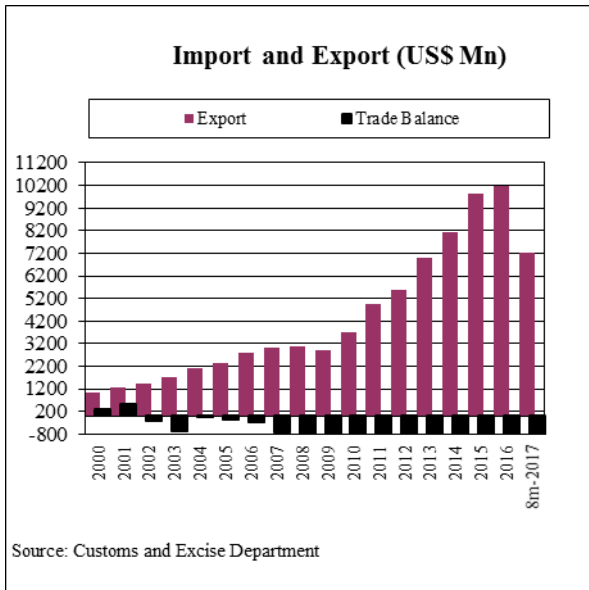
ការអនុវត្តថវិកា (Budget)



វិនិយោគវត្ថុ និង ការបង្កើតការងារ (Investment and Employment)



វិស័យពាណិជ្ជកម្ម (Trades)



រៀបចំដោយ
អគ្គនាយកដ្ឋានគោលនយោបាយសេដ្ឋកិច្ច និង ហិរញ្ញវត្ថុសាធារណៈ
ក្រសួងសេដ្ឋកិច្ច និង ហិរញ្ញវត្ថុ

ព័ត៌មានផ្សេងៗ សូមទាក់ទង

ទូរស័ព្ទលេខ៖ ០២៣ ៤២៧៩១៣, ០៧៧ ៧០៣៤៣៦

ម៉ោងធ្វើការ៖ ៧:០០ ដល់ ១១:០០ ព្រឹក និង ២:០០ ដល់ ៥:០០ រសៀល

កំណត់សម្គាល់៖

ចំពោះមតិដែលបានបង្ហាញនៅក្នុងរបាយការណ៍នេះគឺជាការយល់ឃើញរបស់ក្រុមការងារនៃអគ្គនាយកដ្ឋាន។
ការផ្សព្វផ្សាយនេះមិនស្តែងពីការយល់ឃើញរបស់ក្រសួងសេដ្ឋកិច្ចនិងហិរញ្ញវត្ថុ ឬរាជរដ្ឋាភិបាលកម្ពុជានោះទេ។